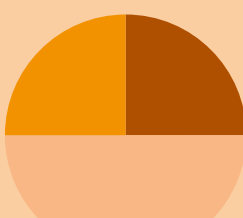




2025



19

Criminalità  
e diritto penale

Neuchâtel 2026

# Statistica criminale di polizia (SCP)

Rapporto annuale 2025 dei reati registrati dalla polizia

## Settore tematico «Criminalità e diritto penale»

### Publicazioni aggiornate affini al tema

Quasi tutti i documenti pubblicati dall'UST sono messi a disposizione in forma elettronica e gratuita sul portale [www.statistica.admin.ch](http://www.statistica.admin.ch). Le pubblicazioni stampate possono essere ordinate telefonando allo +41 58 463 60 60 o inviando un mail all'indirizzo [order@bfs.admin.ch](mailto:order@bfs.admin.ch).

**Statistica criminale di polizia (SCP), Rapporto annuale 2024 dei reati registrati dalla polizia**, Neuchâtel 2025, 85 pagine, numero UST: 1118-2400

**Enquête complémentaire dans le cadre de la statistique policière de la criminalité**, Neuchâtel 2025, 47 pagine, numero UST: 798-2300

### Settore tematico «Criminalità e diritto penale» in Internet

[www.statistica.admin.ch](http://www.statistica.admin.ch) → Statistiche → Criminalità e diritto penale

# Statistica criminale di polizia (SCP)

Rapporto annuale 2025 dei reati registrati dalla polizia

**Redazione** Sezione Criminalità e diritto penale, UST  
**Editore** Ufficio federale di statistica (UST)

Neuchâtel 2026

**Editore:** Ufficio federale di statistica (UST)

**Informazioni:** sezione Criminalità e diritto penale, UST,  
pks@bfs.admin.ch

**Redazione:** sezione Criminalità e diritto penale, UST

**Serie:** Statistica della Svizzera

**Settore:** 19 Criminalità e diritto penale

**Testo originale:** tedesco

**Traduzione:** Servizi linguistici dell'UST, CRIME

**Grafica  
e impaginazione:** sezione Criminalità e diritto penale, UST  
La pubblicazione è edita a cadenza annuale in tedesco,  
francese e italiano. Essendo generata automaticamente  
dalla bancadati, non corrisponde integralmente al  
consueto layout delle pubblicazioni dell'UST.

**Versione digitale:** [www.statistica.admin.ch](http://www.statistica.admin.ch)

**Versione cartacea:** [www.statistica.admin.ch](http://www.statistica.admin.ch)  
Ufficio federale di statistica, CH-2010 Neuchâtel,  
order@bfs.admin.ch, tel. +41 58 463 60 60  
stampato in Svizzera

**Copyright:** UST, Neuchâtel 2026  
Riproduzione autorizzata, eccetto per scopi commerciali,  
con citazione della fonte.

**Numero UST:** 1118-2500

**ISBN:** 978-3-303-19108-8

# Indice

<b>1</b>	<b>Introduzione</b>	<b>5</b>		
1.1	Interpretazione	5		
1.2	Evoluzione generale dei reati	5		
1.3	Persone imputate	5		
1.4	Reati di violenza	6		
1.5	Violenza domestica	6		
1.6	Reati contro il patrimonio	6		
1.7	Criminalità digitale (cibercriminalità)	6		
<b>2</b>	<b>Visione d'insieme</b>	<b>7</b>		
2.1	Reati secondo la legge	7		
2.1.1	Ripartizione dei reati secondo la legge	7		
2.1.2	Reati secondo la legge: tasso di chiarimento ed evoluzione dei reati	8		
2.2	Reati del Codice penale (CP)	8		
2.2.1	Ripartizione dei reati secondo i titoli del Codice penale	8		
2.2.2	Titoli del Codice penale e selezione di reati: tasso di chiarimento ed evoluzione dei reati	9		
2.3	Ripartizione geografica dei reati	10		
2.3.1	Codice penale (CP)	10		
2.3.2	Legge sugli stupefacenti (LStup)	16		
2.3.3	Legge sugli stranieri e la loro integrazione (LStrI)	18		
2.4	Persone imputate secondo la legge	20		
2.4.1	Persone imputate secondo la legge, la classe di età ed il sesso	20		
2.4.2	Ripartizione dell'età e del sesso secondo la legge	20		
2.4.3	Nazionalità delle persone imputate secondo la legge (CH/stranieri per statuto di soggiorno)	22		
2.4.4	Persone imputate secondo la legge, la nazionalità e lo statuto di soggiorno	23		
2.4.5	Numero di reati per persona imputata in un anno civile	28		
2.4.6	Numero di persone imputate per reato del Codice penale (CP)	29		
<b>3</b>	<b>Parte dettagliata</b>	<b>31</b>		
3.1	Reati violenti	31		
3.1.1	Reati violenti: ripartizione secondo il reato	31		
3.1.2	Reati violenti: tasso di chiarimento ed evoluzione dei reati	32		
3.1.3	Reati violenti secondo il luogo	33		
3.1.4	Reati violenti secondo i mezzi utilizzati	34		
3.1.5	Persone imputate per reati violenti secondo l'età, il sesso e la nazionalità	35		
3.1.6	Persone danneggiate per reati violenti secondo l'età, il sesso e la nazionalità	36		
3.2	Violenza domestica	37		
3.2.1	Violenza domestica: ripartizione secondo il reato	37		
3.2.2	Violenza domestica: selezione ed evoluzione dei reati	38		
3.2.3	Violenza domestica: relazioni intercorrenti tra persone danneggiate e imputate	39		
3.3	Reati contro l'integrità sessuale	40		
3.3.1	Reati contro l'integrità sessuale: ripartizione secondo il reato	40		
3.3.2	Reati contro l'integrità sessuale: tasso di chiarimento ed evoluzione dei reati	40		
3.3.3	Reati contro l'integrità sessuale secondo il luogo	41		
3.4	Reati contro il patrimonio	42		
3.4.1	Reati contro il patrimonio: ripartizione secondo il reato	42		
3.4.2	Reati contro il patrimonio: tasso di chiarimento ed evoluzione dei reati	43		
3.5	Rapina	44		
3.5.1	Rapina secondo lo strumento	44		
3.5.2	Rapina secondo lo strumento: tasso di chiarimento ed evoluzione dei reati	44		
3.6	Furto	45		
3.6.1	Ripartizione secondo il tipo di furto	45		
3.6.2	Tipo di furto: tasso di chiarimento ed evoluzione dei reati	46		
3.6.3	Furto con scasso secondo il luogo	47		
3.7	Furto di veicolo	49		
3.7.1	Furto di veicoli: ripartizione secondo il tipo di veicolo	49		
3.7.2	Furto di veicoli: tasso di chiarimento ed evoluzione dei reati	49		
3.8	Criminalità digitale	50		
3.8.1	Reati con un modus operandi della criminalità digitale	50		
3.8.2	Reati di criminalità digitale per ambito	51		
3.8.3	Reati di criminalità digitale per modus operandi	52		
3.9	Legge sugli stupefacenti (LStup)	53		
3.9.1	Legge sugli stupefacenti: ripartizione secondo il tipo di reato	53		
3.9.2	Legge sugli stupefacenti: tasso di chiarimento ed evoluzione dei reati	54		
3.9.3	Legge sugli stupefacenti: sostanze secondo il tipo di reato	55		
3.9.4	Legge sugli stupefacenti: persone imputate	57		
3.9.5	Legge sugli stupefacenti: sequestro di sostanze	59		

<b>3.10</b>	<b>Legge sugli stranieri e la loro integrazione (LStrI)</b>	<b>60</b>
3.10.1	Legge sugli stranieri e la loro integrazione: ripartizione secondo il reato	60
3.10.2	Legge sugli stranieri e la loro integrazione: tasso di chiarimento ed evoluzione dei reati	61

---

<b>4</b>	<b>Evoluzione</b>	<b>63</b>
----------	-------------------	-----------

<b>4.1</b>	<b>Reati secondo la legge</b>	<b>63</b>
4.1.1	Titoli del Codice penale e selezione di reati	64
4.1.2	Reati violenti	66
4.1.3	Reati di violenza domestica	68
4.1.4	Reati contro il patrimonio	69
4.1.5	Codice penale: reati secondo il Cantone	70
4.1.6	Reati di criminalità digitale per modus operandi	72
4.1.7	Reati alla legge sugli stupefacenti	74
4.1.8	Legge sugli stupefacenti: reati secondo il Cantone	76
4.1.9	Reati alla legge sugli stranieri e la loro integrazione	78
4.1.10	Legge sugli stranieri e la loro integrazione: reati secondo il Cantone	80

---

<b>5</b>	<b>Glossario metodologico</b>	<b>81</b>
----------	-------------------------------	-----------

<b>5.1</b>	<b>Introduzione</b>	<b>81</b>
<b>5.2</b>	<b>Definizioni</b>	<b>81</b>
5.2.1	Caso	81
5.2.2	Reato	81
5.2.3	Chiarimento	81
5.2.4	Persona imputata	81
5.2.5	Persona danneggiata	82
5.2.6	Popolazione residente permanente	82
5.2.7	Stato dei comuni	82
5.2.8	Categorie dei veicoli	82
<b>5.3</b>	<b>Principi dell'analisi dei dati</b>	<b>82</b>
5.3.1	Statistica di uscita	82
5.3.2	Principio del luogo del reato	83
5.3.3	Conteggio delle persone o conteggio semplice	83
5.3.4	Anonimizzazione delle persone	83
5.3.5	Cifre assolute	83
5.3.6	Cifre relative	83
5.3.7	Grafici	83

# 1 Introduzione

La pubblicazione del rapporto annuale della statistica criminale di polizia (SCP) presenta, dal 2009, i risultati di una statistica in cui tutte le autorità di polizia cantonali registrano secondo disposizioni univoche tutti i reati ai sensi del Codice penale (CP), della legge sugli stupefacenti (LStup) e della legge federale sugli stranieri e la loro integrazione (LStrI).

Queste leggi coprono diverse tematiche sociali. La presente pubblicazione, rivolta alle persone operanti negli ambienti della giustizia, della politica e dei media, ma anche a studenti e personale di ricerca come pure a tutti coloro che si interessano alla criminalità in Svizzera, illustra i risultati principali della statistica in questione. Ulteriori informazioni e risultati sui singoli argomenti sono disponibili sul relativo sito web dell'UST: → Statistiche → Criminalità e diritto penale → Polizia

## 1.1 Interpretazione

I risultati della SCP misurano in modo indiretto la criminalità in Svizzera sulla base dei reati registrati dalla polizia. La SCP comprende solo i reati di cui si è venuti a conoscenza, ovvero la **criminalità nota**. Non contiene infatti nessuna informazione sulla **cifra nera**, la criminalità di cui la polizia non è a conoscenza. La probabilità di denuncia di un reato varia fortemente a seconda dell'ambito nel quale è stato commesso ed è quindi un fattore importante di cui tenere conto al momento dell'interpretazione dei risultati. Per di più, anche le risorse delle polizie cantonali, le direttive dei ministeri pubblici o eventuali modifiche di legge possono influenzare i risultati.

La SCP non contiene informazioni sulle procedure giudiziarie avviate e non tiene quindi conto delle assoluzioni o dei non luoghi a procedere pronunciati. Inoltre, può succedere che un tipo di reato venga riqualficato dal Ministero pubblico e dal tribunale nel corso della procedura e che quindi non corrisponda più a quello inizialmente definito dalla polizia. Per quanto riguarda i confronti di entità geografiche di dimensioni simili, come le città, diversi fattori possono influire sulla criminalità, ad esempio la posizione geografica o l'offerta di attività culturali ed economiche. Ecco perché può rivelarsi interessante osservare le evoluzioni temporali tra diverse regioni.

Tutti i risultati illustrati nella presente pubblicazione si basano sullo stato della banca dati alla metà del mese di febbraio 2026. Il presente rapporto prende quindi in considerazione tutti i casi chiusi nel corso dell'anno in esame.

## 1.2 Evoluzione generale dei reati

Nel 2025 nella SCP sono stati rilevati in totale 554 963 reati ai sensi del CP. Rispetto all'anno precedente, ciò corrisponde a una riduzione dell'1,5% (-8670 reati). I reati contro il patrimonio rappresentano la maggior parte dei reati in violazione del CP. Mentre sono diminuiti del 3,5% (-13 540 reati) rispetto all'anno precedente. Ad esempio, sono aumentati come l'anno precedente, il numero di reati contro l'onore e la sfera personale riservata del 3,7%, (+991), contro la libertà (+3,3%, +2478) e contro la vita e l'integrità della persona (+2,0%, +564) (→ capitolo 2.1).

Nel 2025 sono di nuovo diminuiti i reati secondo la LStup, e più precisamente dell'8,3% (-3980), passando a 44 228. La contrazione è dovuta prevalentemente ai reati registrati dalla polizia relativi al consumo personale (-10,0%; -3616 reati, → capitolo 3.9).

Nell'ambito della LStrI è stato registrato anche una diminuzione del 5,2% (-2326 reati) per un totale di 42 108 reati. I reati relativi all'entrata, alla partenza o al soggiorno illegali sono calati (-5,6%; -1765 reati, → capitolo 3.10).

## 1.3 Persone imputate

Per il 2025 la polizia ha registrato 92 147 persone imputate per uno o più reati ai sensi del CP (+0,2%; +218 persone). Come era già successo nel 2024, anche nel 2025 la polizia ha registrato un numero di persone imputate adulte dai 25 anni superiore rispetto all'anno precedente (+1,9% a 68 439 persone). Mentre il numero di persone imputate minorenni (10 339 persone) è calato del 5,3%. Il numero di giovani adulti imputati (13 342 persone) è altrettanto diminuito (-3,2%) rispetto all'anno precedente; → capitolo 2.4).

Il numero delle persone imputate secondo i reati era di nazionalità svizzera, pari a 38 821 persone, rispetto all'anno precedente (-0,3%). Un aumento del 2,9% è stato registrato tra le persone di nazionalità straniera con permesso di domicilio o di dimora (totale 29 725 persone). Tra le persone richiedenti l'asilo, si è registrato un calo del 12,4% (totale 5386 persone). Per il gruppo degli altri stranieri, il numero delle persone imputate è aumentato del 1,3% passando a un totale di 18 215 persone.

Le persone di nazionalità svizzera rappresentano il 42,1% (2024: 42,3%) delle persone imputate, le persone di nazionalità straniera con permesso di domicilio o di dimora, il 32,3% (2024: 31,4%), le persone richiedenti l'asilo il 5,8%

(2024: 6,7%), e il gruppo altre persone straniere il 19,8% (2024: 19,6%).

## 1.4 Reati di violenza

Nel 2025 il numero totale di reati violenti è aumentato del 2,0%, passando a 49 915 (2024: 48 943 reati). Il numero di reati violenti gravi registrati è stato di 2654, il che corrisponde a un aumento di 198 reati (+8,1%). Nel 2025, la polizia ha registrato 55 omicidi (+22,2%, +10 reati) e 251 tentati omicidi (+7,7%, +18 reati). Un aumento del 29,1%, fino a raggiungere 1402 reati, è stato registrato anche per le violenze carnali rispetto all'anno precedente. La definizione di violenza carnale è stata modificata nell'ambito della nuova legislazione penale in materia sessuale entrata in vigore il 1° luglio 2024. Il confronto dei dati con quelli degli anni precedenti è quindi possibile solo in misura limitata. Mentre è stato registrato il calo delle lesioni personali gravi (-11,5%, -118 reati) e delle rapine aggravate gravi (-45,2%, -28 reati) (→ capitolo 3.1).

La maggior parte di tutti i reati violenti registrati è stata commessa in spazi pubblici (53,5%), mentre il 43,8% in spazi privati (senza indicazioni: 2,7%).

Tra le 30 364 persone imputate, 79,9% erano di sesso maschile (24 252 contro le 6084 di sesso femminile). Prendendo in considerazione la totalità dei reati violenti, il numero delle persone imputate minorenni (3832 persone) e il numero degli adulti a partire dai 25 anni (22 528 persone), è stato rilevato un aumento del numero di persone imputate rispetto all'anno precedente (+2,0% risp. 2,7%). Mentre dai giovani adulti, il numero delle persone imputate (3972 persone) è calato del 1,6% rispetto al 2024.

Tra le 38 941 persone danneggiate, 55,5% erano di sesso maschile (21 613 persone) e 43,0% di sesso femminile (16 747 persone). Il numero delle persone danneggiate minorenni è aumentato del 5,7% (5796 persone in totale) rispetto all'anno precedente. Dai giovani adulti, il numero delle persone danneggiate è calato del 1,3% (4877 persone in totale) e dalle persone danneggiate adulte dai 25 anni, il numero è rimasto pari a quello dell'anno precedente +0,1% (27 684 persone in totale).

## 1.5 Violenza domestica

Dal 2009, la SCP definisce la violenza domestica in funzione della relazione che intercorre al momento dei fatti tra la persona danneggiata e la persona imputata. Le polizie cantonali registrano la relazione tra le persone per una selezione di reati (informazioni dettagliate sul tema della violenza domestica sono disponibili sul sito web dell'UST: → Statistiche → Criminalità e diritto penale → Polizia → Violenza domestica).

Nel 2025, la polizia ha registrato 22 066 reati commessi nella sfera domestica. Rispetto all'anno precedente, il numero è aumentato del 4,4% (2024: 21 127 reati). Tra i reati più frequenti registrati dalla polizia figurano le vie di fatto (6706

reati), le minacce (4406 reati), le ingiurie (4095) e le lesioni semplici (2470 reati).

Di tutti i 55 omicidi registrati dalla polizia, 34 (61,8%) sono avvenuti nella sfera domestica.

## 1.6 Reati contro il patrimonio

Nel 2025 sono stati registrati in totale 369 735 reati contro il patrimonio. Dopo un aumento registrato negli ultimi tre anni, nel 2025 si è verificato un calo del 3,5% (-13 540 reati, → capitoli da 3.4 a 3.7).

Una diminuzione, per esempio, è stata registrata ai furti (senza veicoli) (-5,3%, -8635 reati), ai furti di veicoli (-4,9%, -2932 reati), ai danneggiamenti con furti (-3,2%, -1159 reati) e alle truffe (-5,1%, -1770 reati). Nel 2025 i furti con scasso e con introduzione clandestina sono aumentati dell'1,2%, passando a un totale di 46 636 reati, il che corrisponde a una media di 128 reati di questo tipo al giorno (2024: 126).

## 1.7 Criminalità digitale (cibercriminalità)

La criminalità digitale, comunemente denominata cibercriminalità, rappresenta l'insieme dei cosiddetti reati «digitali», in sostanza i reati penali commessi sulle reti di telecomunicazione, in particolare su Internet (→ capitolo 3.8).

Rispetto al 2024, nel 2025 è stato registrato un calo di questi reati del 2,2% (-1273). Gran parte dei 57 761 reati con una componente digitale riguarda la «cibercriminalità economica» (54 247 reati, 93,9%), seguiti dai «ciberdelitti sessuali» (2742 reati, 4,7%) e dalle «ciberlesioni della reputazione e pratiche sleali» (766 reati, 1,3%). Nell'ambito della cibercriminalità economica, rispetto all'anno precedente sono aumentati soprattutto i reati di *phishing* (+24,9%, +1479 reati), mentre rispetto all'anno precedente, sono in calo i modus operandi come *l'abuso di identità/di sistemi di pagamento personali a fini di truffa* (-6,2%, -1376 reati) e *la mancata fornitura di merce pagata in relazione a piccoli annunci* (-14,3%, -1520 reati).

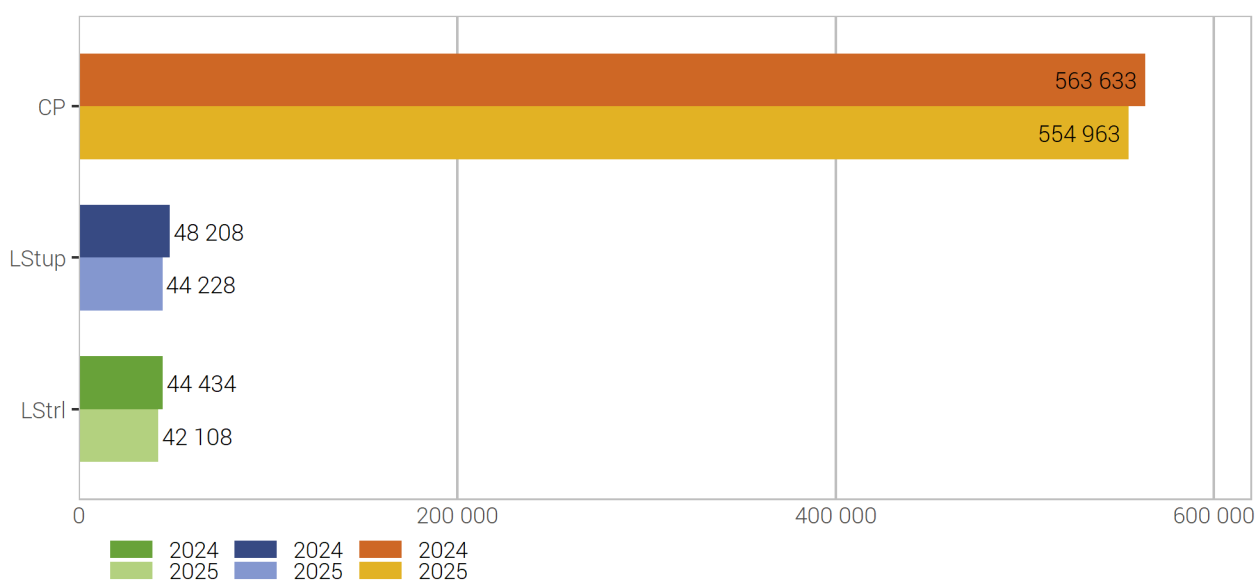
## 2 Visione d'insieme

### 2.1 Reati secondo la legge

#### 2.1.1 Ripartizione dei reati secondo la legge

##### Ripartizione dei reati secondo la legge

G 1



Fonte(i): UST – Statistica criminale di polizia (SCP) 2025

© UST 2026

Nella statistica criminale di polizia (SCP) sono rilevati in modo dettagliato i reati del Codice penale (CP), della legge sugli stupefacenti (LStup) e della legge sugli stranieri e la loro integrazione (LStrl). Non sono invece presi in considerazione i reati alla legge sulla circolazione stradale (LCStr) ai quali è riservata la statistica degli incidenti della circolazione anche se hanno come conseguenza omicidi colposi e lesioni personali.

## 2.1.2 Reati secondo la legge: tasso di chiarimento ed evoluzione dei reati

### Reati secondo la legge: tasso di chiarimento ed evoluzione dei reati

T 1

	2024		2025		Differenza
	Reati	Chiarimento	Reati	Chiarimento	
Codice penale (CP)	563 633	37,7%	554 963	38,7%	-2%
Legge sugli stupefacenti (LStup)	48 208	96,3%	44 228	96,1%	-8%
Legge sugli stranieri e la loro integrazione (LStrI)	44 434	100,0%	42 108	99,9%	-5%

Fonte(i): UST – Statistica criminale di polizia (SCP) 2025

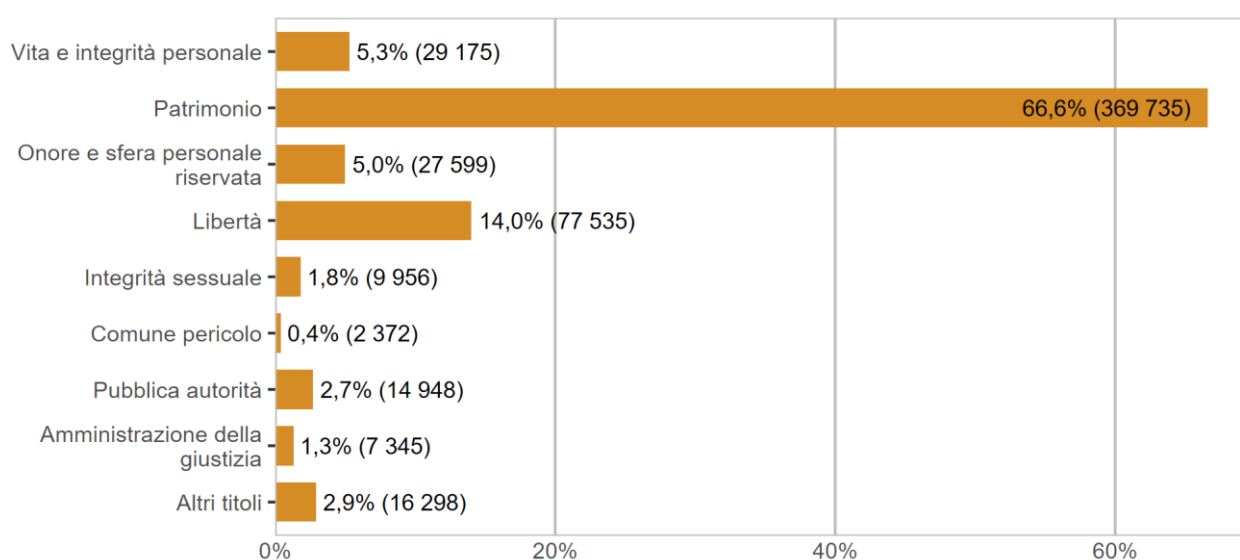
© UST 2026

## 2.2 Reati del Codice penale (CP)

### 2.2.1 Ripartizione dei reati secondo i titoli del Codice penale

#### Ripartizione dei reati secondo i titoli del Codice penale

G 2



Fonte(i): UST – Statistica criminale di polizia (SCP) 2025

© UST 2026

## 2.2.2 Titoli del Codice penale e selezione di reati: tasso di chiarimento ed evoluzione dei reati

## Titoli del Codice penale e selezione di reati: tasso di chiarimento ed evoluzione dei reati

T 2

	2024		2025		Differenza
	Reati	Chiarimento	Reati	Chiarimento	
<b>Totale generale del Codice penale</b>	<b>563 633</b>	<b>37,7%</b>	<b>554 963</b>	<b>38,7%</b>	<b>-2%</b>
<b>Totale vita e integrità della persona</b>	<b>28 611</b>	<b>86,9%</b>	<b>29 175</b>	<b>87,2%</b>	<b>2%</b>
Omicidi consumati (art. 111–113/116)	45	97,8%	55	98,2%	22%
Omicidi tentati (art. 111–113/116)	233	95,3%	251	92,4%	8%
Lesioni personali gravi (art. 122)	1 029	86,9%	911	85,2%	-11%
Lesioni semplici (art. 123)	7 347	84,3%	7 942	85,6%	8%
<b>Totale patrimonio</b>	<b>383 275</b>	<b>24,6%</b>	<b>369 735</b>	<b>25,1%</b>	<b>-4%</b>
Furto (senza veicoli) (art. 139)	162 676	29,8%	154 041	30,8%	-5%
di cui furto con scasso	33 058	19,3%	34 755	19,6%	5%
di cui furto con scippo	1 299	22,0%	1 250	23,3%	-4%
Furto di veicolo (art. 139)	59 600	5,9%	56 668	6,5%	-5%
Rapina (art. 140)	2 113	54,2%	1 834	54,3%	-13%
Danneggiamento (senza furto) (art. 144)	36 489	22,3%	35 330	22,5%	-3%
Truffa (art. 146)	34 392	22,7%	32 622	23,9%	-5%
Estorsione (art. 156)	1 554	22,8%	1 628	22,5%	5%
Crimini o delitti nel fallimento e nell'esecuzione per debiti (art. 163–171)	2 451	98,4%	2 945	98,5%	20%
<b>Totale reati contro l'onore e la sfera personale riservata</b>	<b>26 608</b>	<b>65,2%</b>	<b>27 599</b>	<b>64,3%</b>	<b>4%</b>
Diffamazione e calunnia (art. 173 + 174)	3 065	81,4%	3 060	80,1%	0%
<b>Totale libertà personale</b>	<b>75 057</b>	<b>45,1%</b>	<b>77 535</b>	<b>46,5%</b>	<b>3%</b>
Minaccia (art. 180)	10 839	89,7%	11 137	90,5%	3%
Coazione (art. 181)	2 902	89,7%	3 230	90,9%	11%
Tratta di esseri umani (art. 182)	79	68,4%	345 <sup>1</sup>	94,2%	337%
Sequestro di persona e rapimento (art. 183)	307	79,8%	349	76,2%	14%
Violazione di domicilio senza furto (art. 186)	6 936	77,4%	7 353	78,3%	6%
<b>Totale integrità sessuale</b>	<b>9 386</b>	<b>85,3%</b>	<b>9 956</b>	<b>86,1%</b>	<b>6%</b>
Atti sessuali con fanciulli (art. 187)	1 073	84,9%	1 118	83,9%	4%
Violenza carnale (art. 190)	1 086	87,9%	1 402	90,6%	29%
Esibizionismo (art. 194)	429	64,1%	459	61,0%	7%
Pornografia (art. 197)	3 421	91,3%	3 297	92,0%	-4%
<b>Totale comune pericolo</b>	<b>2 069</b>	<b>60,9%</b>	<b>2 372</b>	<b>55,4%</b>	<b>15%</b>
Incendio intenzionale (art. 221)	679	46,7%	772	37,0%	14%
<b>Totale pubblica autorità</b>	<b>14 763</b>	<b>97,0%</b>	<b>14 948</b>	<b>96,3%</b>	<b>1%</b>
Violenza o minaccia contro le autorità e i funzionari (art. 285)	3 305	96,4%	3 175	96,3%	-4%
<b>Totale amministrazione della giustizia</b>	<b>7 188</b>	<b>55,5%</b>	<b>7 345</b>	<b>58,3%</b>	<b>2%</b>
Riciclaggio di denaro (art. 305 <sup>bis</sup> )	5 758	45,1%	5 844	48,4%	1%
Altri reati al CP	16 676	86,7%	16 298	86,1%	-2%

<sup>1</sup>L'aumento dei reati di tratta di esseri umani (art. 182) è dovuto a diversi casi conclusi nel 2025 nel Cantone di Berna, che comprendono un totale di 239 reati.

Fonte(i): UST – Statistica criminale di polizia (SCP) 2025

© UST 2026

Osservazione: un furto con scasso di solito consiste in tre fattispecie (furto, violazione di domicilio, danneggiamento). Allo stesso modo, un furto con introduzione clandestina include la fattispecie di violazione di domicilio, mentre un furto con scasso di veicolo include la fattispecie del danneggiamento.

Nella tabella 2.2.2, i reati di danneggiamento e i reati di violazione di domicilio senza furto sono indicati separatamente. I reati di violazione di domicilio e i reati di danneggiamento che sono registrati in relazione al furto con scasso, al furto con introduzione clandestina e al furto con scasso di veicolo, sono invece inclusi rispettivamente nel «Totale libertà personale» e nel «Totale Patrimonio».

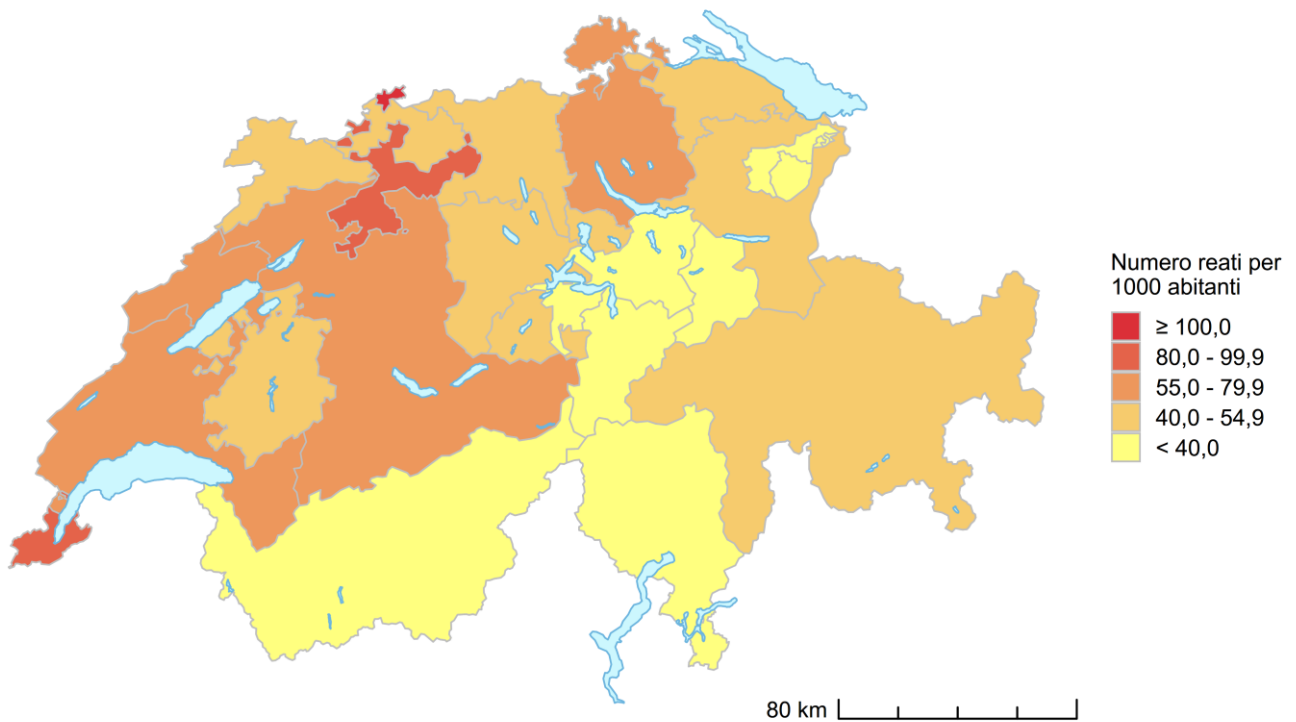
## 2.3 Ripartizione geografica dei reati

### 2.3.1 Codice penale (CP)

Il calcolo delle frequenze (numero di reati ogni 1000 abitanti) migliora la raffrontabilità. Le frequenze non possono però tener conto delle popolazioni pendolari che, in particolare nelle grandi città, incidono in modo non indifferente sui tassi di delinquenza.

#### 2.3.1.1 Frequenza (‰) secondo il Cantone

##### Codice penale: frequenza (‰) secondo il Cantone

**G 3**


Fonte(i): UST – SCP (2025), STATPOP (2024)

© UST, CRIME, 2026

## 2.3.1.2 Frequenza (‰) ed evoluzione secondo il Cantone

## Codice penale: frequenza (‰) ed evoluzione secondo il Cantone

T 3

	2024			2025			Differenza reati
	Reati	Abitanti	Frequenza	Reati	Abitanti	Frequenza	
<b>Totale Svizzera</b>	<b>563 633</b>	<b>8 962 258</b>	<b>62,9</b>	<b>554 963</b>	<b>9 051 029</b>	<b>61,3</b>	<b>-2%</b>
Appenzello Esterno	2 293	56 495	40,6	1 824	56 705	32,2	-20%
Appenzello Interno	525	16 585	31,7	611	16 733	36,5	16%
Argovia	35 415	726 894	48,7	35 023	735 808	47,6	-1%
Basilea Campagna	15 776	298 837	52,8	16 034	301 323	53,2	2%
Basilea Città	30 939	200 031	154,7	29 725	201 384	147,6	-4%
Berna	73 469	1 063 533	69,1	70 302	1 071 216	65,6	-4%
Friburgo	15 770	341 537	46,2	16 174	346 674	46,7	3%
Ginevra	52 146	524 410	99,4	50 020	531 102	94,2	-4%
Giura	3 978	74 548	53,4	3 836	74 840	51,3	-4%
Glarona	1 620	42 056	38,5	1 446	42 371	34,1	-11%
Grigioni	10 088	204 888	49,2	10 508	206 138	51,0	4%
Lucerna	22 232	432 744	51,4	21 806	437 944	49,8	-2%
Neuchâtel	13 034	178 291	73,1	12 409	179 518	69,1	-5%
Nidvaldo	1 436	45 016	31,9	1 287	45 345	28,4	-10%
Obvaldo	1 684	39 272	42,9	1 778	39 662	44,8	6%
San Gallo	26 093	535 114	48,8	26 651	540 036	49,4	2%
Sciaffusa	5 298	87 111	60,8	5 372	88 667	60,6	1%
Soletta	23 018	286 844	80,2	23 227	289 792	80,2	1%
Svitto	5 469	167 403	32,7	5 346	168 931	31,6	-2%
Ticino	14 962	357 720	41,8	14 111	358 903	39,3	-6%
Turgovia	14 010	295 220	47,5	15 583	299 509	52,0	11%
Uri	976	37 931	25,7	979	38 275	25,6	0%
Vallese	14 046	365 844	38,4	14 642	371 288	39,4	4%
Vaud	64 015	845 870	75,7	65 842	855 106	77,0	3%
Zugo	5 036	132 556	38,0	5 747	133 739	43,0	14%
Zurigo	110 240	1 605 508	68,7	104 632	1 620 020	64,6	-5%
Sconosciuto Svizzera	65	–	–	48	–	–	-26%

Fonte(i): UST – Statistica criminale di polizia (SCP) 2025

© UST 2026

## 2.3.1.3 Frequenza (‰) di reati violenti selezionati secondo il Cantone e la città

Codice penale: frequenza (‰) di reati violenti selezionati secondo il Cantone<sup>2</sup>

T 4

	Totale reati violenti	di cui vie di fatto (art. 126)	di cui minaccia (art. 180)	di cui lesioni personali (art. 122/123)	di cui violenza/minacci a contro autorità (art. 285)	di cui rapina (art. 140)
<b>Svizzera</b>	<b>5,5</b>	<b>1,6</b>	<b>1,2</b>	<b>1,0</b>	<b>0,4</b>	<b>0,2</b>
Appenzello Esterno	2,8	1,0	0,7	0,3	0,2	–
Appenzello Interno	3,1	–	–	–	1,0	–
Argovia	3,9	1,3	1,0	0,5	0,3	0,1
Basilea Campagna	3,5	1,1	0,8	0,6	0,2	0,1
Basilea Città	13,6	4,6	2,9	1,8	1,9	0,7
Berna	4,6	1,2	1,0	0,9	0,4	0,2
Friburgo	4,6	0,8	0,9	0,9	0,4	0,1
Ginevra	7,6	1,2	2,0	2,0	0,3	0,4
Giura	6,9	1,5	1,9	1,8	0,4	–
Glarona	4,2	1,0	1,1	0,8	0,4	0,0
Grigioni	4,1	0,7	0,8	1,1	0,2	0,1
Lucerna	4,0	1,2	0,8	0,6	0,5	0,1
Neuchâtel	6,2 <sup>3</sup>	2,7	0,6 <sup>3</sup>	0,9	0,2	0,3
Nidvaldo	3,7	1,7	0,8	0,4	0,2	–
Obvaldo	3,5	0,8	0,7	0,6	0,3	–
San Gallo	4,2	1,2	0,9	0,7	0,3	0,1
Sciaffusa	8,8	3,9	1,8	1,0	0,5	–
Soletta	5,2	1,9	1,3	0,6	0,4	0,1
Svitto	2,5	0,6	0,5	0,4	0,2	–
Ticino	4,6	0,8	1,4	1,1	0,1	0,1
Turgovia	4,2	1,4	0,9	0,7	0,2	0,1
Uri	2,2	0,6	0,7	0,3	0,3	0,0
Vallese	5,3	1,7	1,5	0,9	0,2	0,1
Vaud	8,5	2,7	2,5	1,6	0,4	0,4
Zugo	4,1	1,6	0,7	0,6	0,3	–
Zurigo	6,2	2,1	1,0	1,0	0,4	0,3

<sup>2</sup>Se sono rilevati meno di 10 reati di polizia all'anno, le frequenze non sono calcolate e il loro valore è sostituito da un trattino.

<sup>3</sup>Dal 2017, i reati di minacce nel Cantone di Neuchâtel sono calati poiché i reati non sono più rilevati negli incarti in cui altri reati vengono simultaneamente registrati.

Codice penale: frequenza (%) di reati violenti selezionati secondo la città<sup>4</sup>

T 5

	Totale reati violenti	di cui vie di fatto (art. 126)	di cui minaccia (art. 180)	di cui lesioni personali (art. 122/123)	di cui violenza/minacci a contro autorità (art. 285)	di cui rapina (art. 140)
Basel	14,5	5,0	3,0	1,9	2,1	0,8
Bellinzona	4,7	0,8	1,3	1,5	–	–
Bern	7,6	1,7	1,1	1,8	0,9	0,9
Biel/Bienne	11,6	2,5	2,5	2,4	1,0	0,5
Chur	6,7	1,1	1,1	2,5	0,7	–
Dübendorf	5,9	1,9	1,4	0,8	–	–
Emmen	6,2	2,0	1,4	0,8	0,4	–
Fribourg	10,0	1,6	1,5	1,8	1,2	0,6
Genève	9,8	1,4	2,3	2,5	0,5	0,6
Köniz	3,0	0,6	0,9	0,6	–	–
Kriens	3,8	1,0	1,1	0,8	–	–
La Chaux-de-Fonds	9,2 <sup>5</sup>	4,3	0,8 <sup>5</sup>	1,3	0,3	0,3
Lancy	5,6	0,8	1,9	1,8	–	0,3
Lausanne	12,6	4,1	2,9	2,3	1,1	1,2
Lugano	8,4	0,9	1,6	1,4	0,2	0,4
Luzern	9,3	2,5	1,4	1,3	1,8	0,3
Neuchâtel	7,7 <sup>5</sup>	3,2	0,6 <sup>5</sup>	1,3	0,3	0,6
Schaffhausen	12,4	5,6	2,5	1,5	0,9	–
Sion	7,1	2,4	2,0	1,3	–	–
St. Gallen	8,6	2,4	1,6	1,4	0,9	0,3
Thun	6,3	1,7	1,3	1,0	1,0	0,3
Uster	6,5	2,3	1,2	1,0	0,4	–
Vernier	6,6	0,9	2,0	2,0	–	0,3
Winterthur	7,2	1,9	1,4	1,2	0,5	0,2
Yverdon-les-Bains	14,6	4,3	5,4	2,4	0,6	0,6
Zug	6,2	1,9	1,1	1,3	0,7	–
Zürich	9,9	2,9	1,3	2,0	0,7	0,7

<sup>4</sup>Se sono rilevati meno di 10 reati di polizia all'anno, le frequenze non sono calcolate e il loro valore è sostituito da un trattino.

<sup>5</sup>Dal 2017, i reati di minacce nel Cantone di Neuchâtel sono calati poiché i reati non sono più rilevati negli incarti in cui altri reati vengono simultaneamente registrati.

## 2.3.1.4 Frequenza (%) di reati contro il patrimonio selezionati secondo il Cantone e la città

Codice penale: frequenza (%) di reati contro il patrimonio selezionati secondo il Cantone<sup>6</sup>

T 6

	Furto (senza furto con taccheggio) (art. 139)	di cui furto con scasso/intr. claud. (art. 139)	di cui furto di velocipedi (art. 139)	di cui furto di veicoli (senza velocipedi) (art. 139)	Danneggia mento (senza furto) (art. 144)	Truffa (art. 146)	Abuso di impianto per elaborazion e di dati (art. 147)
<b>Svizzera</b>	<b>20,5</b>	<b>5,2</b>	<b>2,8</b>	<b>3,5</b>	<b>3,9</b>	<b>3,6</b>	<b>2,2</b>
Appenzello Esterno	7,1	2,5	0,7	0,8	2,8	4,1	1,4
Appenzello Interno	5,2	1,4	–	1,2	1,4	4,0	0,6
Argovia	13,6	4,4	2,1	2,7	2,4	2,8	1,8
Basilea Campagna	21,1	6,1	3,4	4,6	3,0	2,5	2,0
Basilea Città	64,4	10,4	15,0	14,4	7,1	5,4	3,7
Berna	22,1	5,4	4,6	3,4	4,8	3,5	2,3
Friburgo	14,7	3,7	1,7	2,5	3,9	4,4	0,7
Ginevra	39,7	6,4	2,7	9,2	6,3	5,3	4,1
Giura	15,2	5,4	1,7	2,5	2,6	5,4	0,5
Glarona	11,5	2,1	3,6	2,5	2,5	1,6	1,4
Grigioni	16,1	4,5	2,9	2,6	2,5	3,0	1,9
Lucerna	17,0	4,2	3,0	2,9	2,5	3,5	2,4
Neuchâtel	22,5	5,4	1,5	2,0	4,7	5,8	1,7
Nidvaldo	5,9	1,8	0,6	0,5	2,0	3,3	1,3
Obvaldo	8,9	2,3	1,1	0,8	2,4	4,6	2,0
San Gallo	14,2	4,2	2,0	2,7	2,8	3,0	2,8
Sciaffusa	12,6	3,7	1,0	2,3	3,7	4,2	1,9
Soletta	28,7	9,8	4,3	4,8	4,1	2,6	1,7
Svitto	7,6	2,7	0,8	1,2	1,6	3,4	2,0
Ticino	13,4	2,4	1,0	2,1	2,6	0,6	0,4
Turgovia	17,0	5,5	2,4	3,1	2,6	2,8	2,3
Uri	6,3	2,5	0,8	0,5	1,5	2,2	1,2
Vallese	11,9	3,8	0,9	1,9	3,0	2,3	0,6
Vaud	25,7	8,3	0,9	3,0	4,9	5,1	1,9
Zugo	13,2	3,6	3,0	1,7	2,1	2,9	1,3
Zurigo	19,7	4,3	3,2	2,9	4,8	3,9	3,2

<sup>6</sup>Se sono rilevati meno di 10 reati di polizia all'anno, le frequenze non sono calcolate e il loro valore è sostituito da un trattino.

Fonte(i): UST – Statistica criminale di polizia (SCP) 2025

© UST 2026

## Codice penale: frequenza (%) di reati contro il patrimonio selezionati secondo la città

T 7

	Furto (senza furto con taccheggio) (art. 139)	di cui furto con scasso/intr. claud. (art. 139)	di cui furto di velocipedi (art. 139)	di cui furto di veicoli (senza velocipedi) (art. 139)	Danneggia mento (senza furto) (art. 144)	Truffa (art. 146)	Abuso di impianto per elaborazion e di dati (art. 147)
Basel	68,0	11,0	16,0	15,3	7,4	5,2	3,8
Bellinzona	12,7	1,8	1,3	1,7	3,0	0,6	0,4
Bern	53,0	10,1	12,9	6,5	15,1	4,3	4,2
Biel/Bienne	41,9	9,6	8,3	7,0	8,5	4,1	3,0
Chur	36,2	7,9	9,1	8,2	3,5	4,0	3,3
Dübendorf	15,5	3,5	2,4	2,4	4,9	4,5	3,3
Emmen	19,4	6,8	2,4	3,6	3,6	4,3	3,3
Fribourg	40,8	7,4	4,0	6,9	8,7	5,3	2,6
Genève	53,8	7,6	4,0	12,3	7,5	6,1	5,0
Köniz	19,1	6,0	4,2	2,3	3,6	2,9	2,3
Kriens	11,9	3,2	1,9	1,6	2,8	3,6	2,6
La Chaux-de-Fonds	19,1	4,8	1,9	2,1	6,3	6,4	1,2
Lancy	27,3	4,3	2,0	8,3	4,1	4,9	3,4
Lausanne	54,1	16,1	1,4	6,3	6,5	7,1	3,3
Lugano	21,9	3,9	1,6	3,9	3,1	0,8	0,7
Luzern	37,3	6,3	7,2	6,1	4,8	4,5	3,9
Neuchâtel	39,7	7,2	1,9	2,8	6,0	6,7	3,8
Schaffhausen	15,1	2,4	1,2	3,4	4,5	4,7	2,0
Sion	20,8	7,0	1,4	3,9	5,6	2,4	1,0
St. Gallen	21,7	6,6	2,7	3,0	4,2	3,8	4,2
Thun	31,5	4,3	8,5	7,6	5,4	3,8	3,0
Uster	16,9	3,2	4,4	3,2	4,2	3,9	2,5
Vernier	23,9	4,5	1,9	5,0	6,6	4,8	3,3
Winterthur	25,2	4,6	5,9	5,5	5,1	4,5	2,8
Yverdon-les-Bains	38,5	10,2	2,0	4,1	7,7	5,6	3,0
Zug	19,1	4,0	4,8	2,8	3,2	3,4	1,8
Zürich	35,9	6,5	6,2	4,5	7,4	3,7	4,9

Fonte(i): UST – Statistica criminale di polizia (SCP) 2025

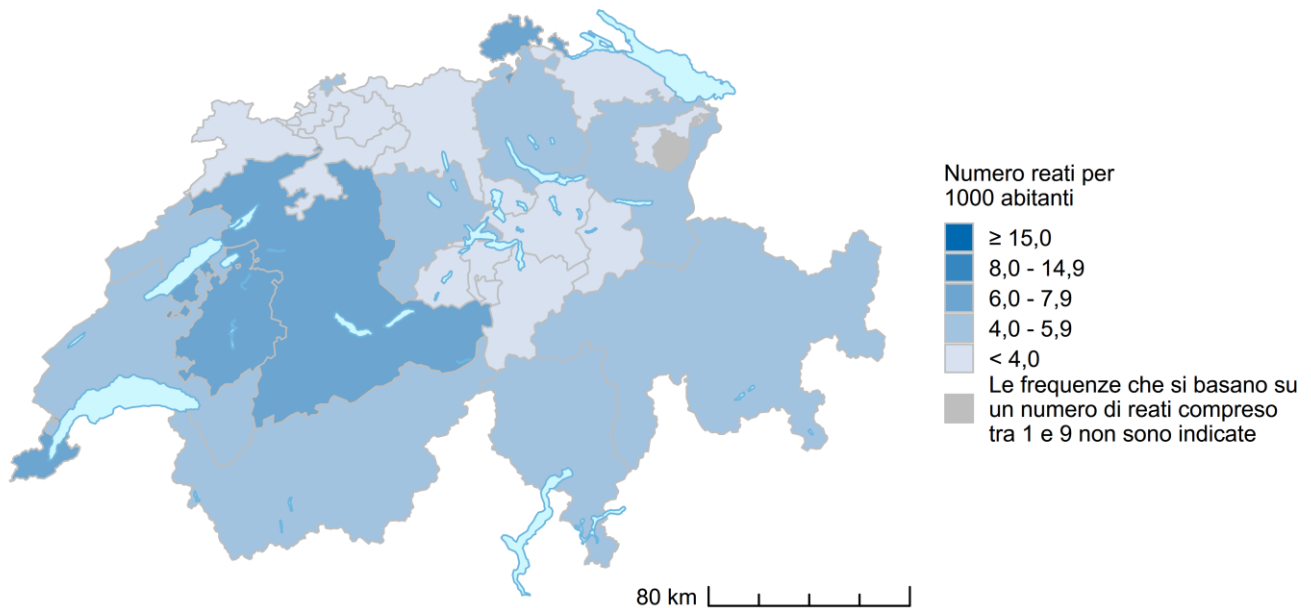
© UST 2026

## 2.3.2 Legge sugli stupefacenti (LStup)

Il calcolo delle frequenze (numero di reati ogni 1000 abitanti) migliora la raffrontabilità. Le frequenze, però, non possono tener conto di fattori quali la struttura delle opportunità (per es. le concentrazioni nelle città) e il personale disponibile per i controlli, che incidono notevolmente sui tassi di delinquenza in questo ambito. In sede di raffronto, quindi, occorre tenere in considerazione questi fattori. Inoltre non bisogna dimenticare che le denunce per consumo sono molto frequenti e che influenzano in maniera determinante il quadro generale.

### 2.3.2.1 Frequenza (‰) secondo il Cantone

#### Legge sugli stupefacenti: frequenza (‰) secondo il Cantone

**G 4**


Fonte(i): UST – SCP (2025), STATPOP (2024)

© UST, CRIME, 2026

## 2.3.2.2 Frequenza (‰) ed evoluzione secondo il Cantone

Legge sugli stupefacenti: frequenza (‰) ed evoluzione secondo il Cantone<sup>7</sup>

T 8

	2024			2025			Differenza reati
	Reati	Abitanti	Frequenza	Reati	Abitanti	Frequenza	
<b>Totale Svizzera</b>	<b>48 208</b>	<b>8 962 258</b>	<b>5,4</b>	<b>44 228</b>	<b>9 051 029</b>	<b>4,9</b>	<b>-8%</b>
Appenzello Esterno	166	56 495	2,9	115	56 705	2,0	-31%
Appenzello Interno	1	16 585	–	6	16 733	–	500%
Argovia	2 813	726 894	3,9	2 420	735 808	3,3	-14%
Basilea Campagna	592	298 837	2,0	486	301 323	1,6	-18%
Basilea Città	1 518	200 031	7,6	1 198	201 384	5,9	-21%
Berna	7 530	1 063 533	7,1	6 628	1 071 216	6,2	-12%
Friburgo	2 445	341 537	7,2	2 490	346 674	7,2	2%
Ginevra	4 527	524 410	8,6	4 016	531 102	7,6	-11%
Giura	181	74 548	2,4	148	74 840	2,0	-18%
Glarona	126	42 056	3,0	85	42 371	2,0	-33%
Grigioni	721	204 888	3,5	894	206 138	4,3	24%
Lucerna	2 225	432 744	5,1	2 279	437 944	5,2	2%
Neuchâtel	1 008	178 291	5,7	898	179 518	5,0	-11%
Nidvaldo	31	45 016	0,7	45	45 345	1,0	45%
Obvaldo	84	39 272	2,1	42	39 662	1,1	-50%
San Gallo	2 035	535 114	3,8	2 428	540 036	4,5	19%
Sciaffusa	480	87 111	5,5	613	88 667	6,9	28%
Soletta	1 222	286 844	4,3	1 128	289 792	3,9	-8%
Svitto	425	167 403	2,5	390	168 931	2,3	-8%
Ticino	2 049	357 720	5,7	1 881	358 903	5,2	-8%
Turgovia	774	295 220	2,6	679	299 509	2,3	-12%
Uri	69	37 931	1,8	66	38 275	1,7	-4%
Vallese	1 937	365 844	5,3	1 961	371 288	5,3	1%
Vaud	5 817	845 870	6,9	4 078	855 106	4,8	-30%
Zugo	235	132 556	1,8	307	133 739	2,3	31%
Zurigo	9 197	1 605 508	5,7	8 947	1 620 020	5,5	-3%
Sconosciuto Svizzera	0	–	–	0	–	–	0%

<sup>7</sup>Se sono rilevati meno di 10 reati di polizia all'anno, le frequenze non sono calcolate e il loro valore è sostituito da un trattino.

Fonte(i): UST – Statistica criminale di polizia (SCP) 2025

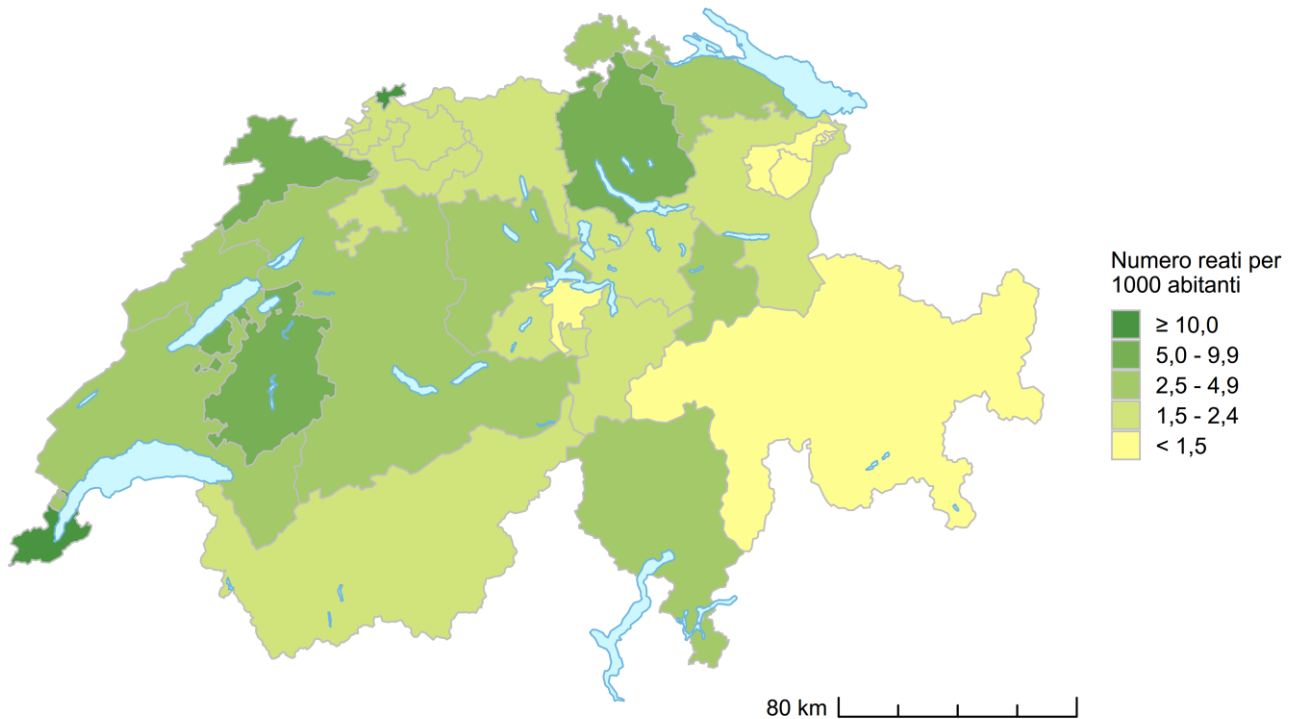
© UST 2026

### 2.3.3 Legge sugli stranieri e la loro integrazione (LStrI)

Il calcolo delle frequenze (numero di reati ogni 1000 abitanti) migliora la raffrontabilità. Nelle frequenze non è però possibile tener conto di altri fattori quali il luogo geografico (zone di frontiera) e l'intensità dei controlli, che hanno una notevole influenza sul tasso di delinquenza in questo ambito. In sede di raffronto, quindi, occorre considerare questi fattori.

#### 2.3.3.1 Frequenza (‰) secondo il Cantone

#### Legge sugli stranieri e la loro integrazione: frequenza (‰) secondo il Cantone

**G 5**


Fonte(i): UST – SCP (2025), STATPOP (2024)

© UST, CRIME, 2026

## 2.3.3.2 Frequenza (‰) ed evoluzione secondo il Cantone

Legge sugli stranieri e la loro integrazione: frequenza (‰) ed evoluzione secondo il Cantone<sup>8</sup>

T 9

	2024			2025			Differenza reati
	Reati	Abitanti	Frequenza	Reati	Abitanti	Frequenza	
<b>Totale Svizzera</b>	<b>44 434</b>	<b>8 962 258</b>	<b>5,0</b>	<b>42 108</b>	<b>9 051 029</b>	<b>4,7</b>	<b>-5%</b>
Appenzello Esterno	55	56 495	1,0	52	56 705	0,9	-5%
Appenzello Interno	4	16 585	–	0	16 733	0,0	-100%
Argovia	1 420	726 894	2,0	1 595	735 808	2,2	12%
Basilea Campagna	216	298 837	0,7	519	301 323	1,7	140%
Basilea Città	5 468	200 031	27,3	4 223	201 384	21,0	-23%
Berna	4 790	1 063 533	4,5	5 159	1 071 216	4,8	8%
Friburgo	3 339	341 537	9,8	2 430	346 674	7,0	-27%
Ginevra	9 879	524 410	18,8	9 046	531 102	17,0	-8%
Giura	364	74 548	4,9	413	74 840	5,5	13%
Glarona	61	42 056	1,5	122	42 371	2,9	100%
Grigioni	292	204 888	1,4	238	206 138	1,2	-18%
Lucerna	1 152	432 744	2,7	1 177	437 944	2,7	2%
Neuchâtel	502	178 291	2,8	506	179 518	2,8	1%
Nidvaldo	56	45 016	1,2	32	45 345	0,7	-43%
Obvaldo	62	39 272	1,6	62	39 662	1,6	0%
San Gallo	958	535 114	1,8	950	540 036	1,8	-1%
Sciaffusa	358	87 111	4,1	281	88 667	3,2	-22%
Soletta	502	286 844	1,8	609	289 792	2,1	21%
Svitto	303	167 403	1,8	258	168 931	1,5	-15%
Ticino	912	357 720	2,5	1 088	358 903	3,0	19%
Turgovia	677	295 220	2,3	820	299 509	2,7	21%
Uri	81	37 931	2,1	72	38 275	1,9	-11%
Vallese	985	365 844	2,7	735	371 288	2,0	-25%
Vaud	2 522	845 870	3,0	2 475	855 106	2,9	-2%
Zugo	268	132 556	2,0	306	133 739	2,3	14%
Zurigo	9 208	1 605 508	5,7	8 940	1 620 020	5,5	-3%
Sconosciuto Svizzera	0	–	–	0	–	–	0%

<sup>8</sup>Se sono rilevati meno di 10 reati di polizia all'anno, le frequenze non sono calcolate e il loro valore è sostituito da un trattino.

Fonte(i): UST – Statistica criminale di polizia (SCP) 2025

© UST 2026

## 2.4 Persone imputate secondo la legge

A prescindere dal numero di reati contestati, le singole persone nel totale della legge corrispondente sono conteggiate una sola volta. In questo modo resta garantita la relazione con i dati relativi alla popolazione.

Le persone imputate indicate qui di seguito comprendono anche persone che non fanno parte della popolazione residente. Un paragone coerente delle persone imputate con la popolazione residente è dunque possibile solo selezionando e persone imputate residenti i della stessa categoria di età e dello stesso sesso della popolazione residente presa a paragone.

### 2.4.1 Persone imputate secondo la legge, la classe di età ed il sesso

#### Persone imputate secondo la legge, la classe di età ed il sesso

T 10

	Totale	Minorenni		Giovani adulti (18-24 anni)		Adulti (>24 anni)		Pers. giur.	s. i.
		m	f	m	f	m	f		
Codice penale (CP)	92 499	8 396	1 943	10 816	2 526	51 353	17 086	352	27
Legge sugli stupefacenti (LStup)	20 554	1 323	244	3 784	408	12 776	2 013	5	1
Legge sugli stranieri e la loro integrazione (LStrI)	22 799	678	108	3 697	741	13 152	4 384	38	1

Fonte(i): UST – Statistica criminale di polizia (SCP) 2025

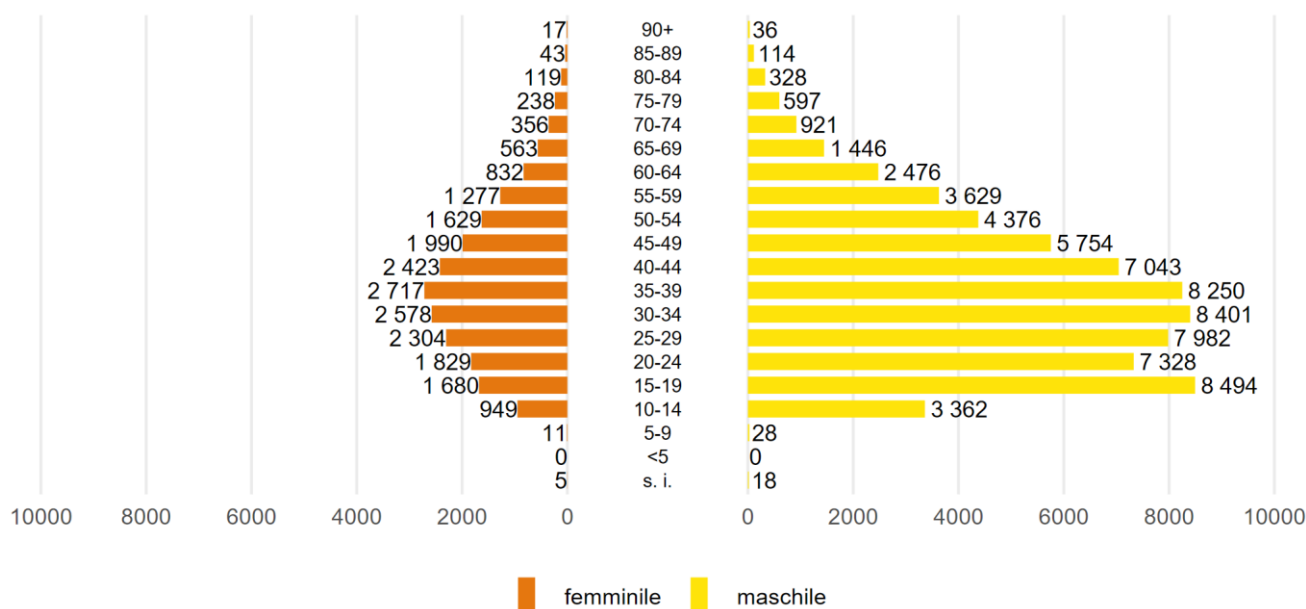
© UST 2026

### 2.4.2 Ripartizione dell'età e del sesso secondo la legge

#### 2.4.2.1 Codice penale (CP)

#### Codice penale: persone imputate secondo l'età e il sesso

G 6



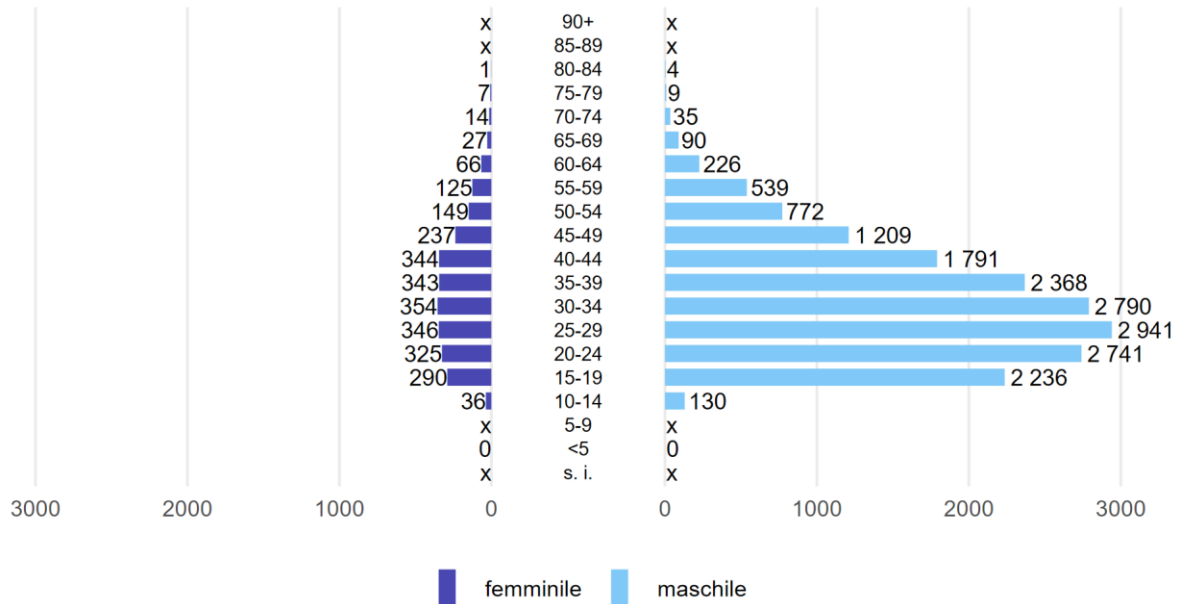
Fonte(i): UST – Statistica criminale di polizia (SCP) 2025

© UST 2026

2.4.2.2 Legge sugli stupefacenti (LStup)

Legge sugli stupefacenti: persone imputate secondo l'età e il sesso

G 7



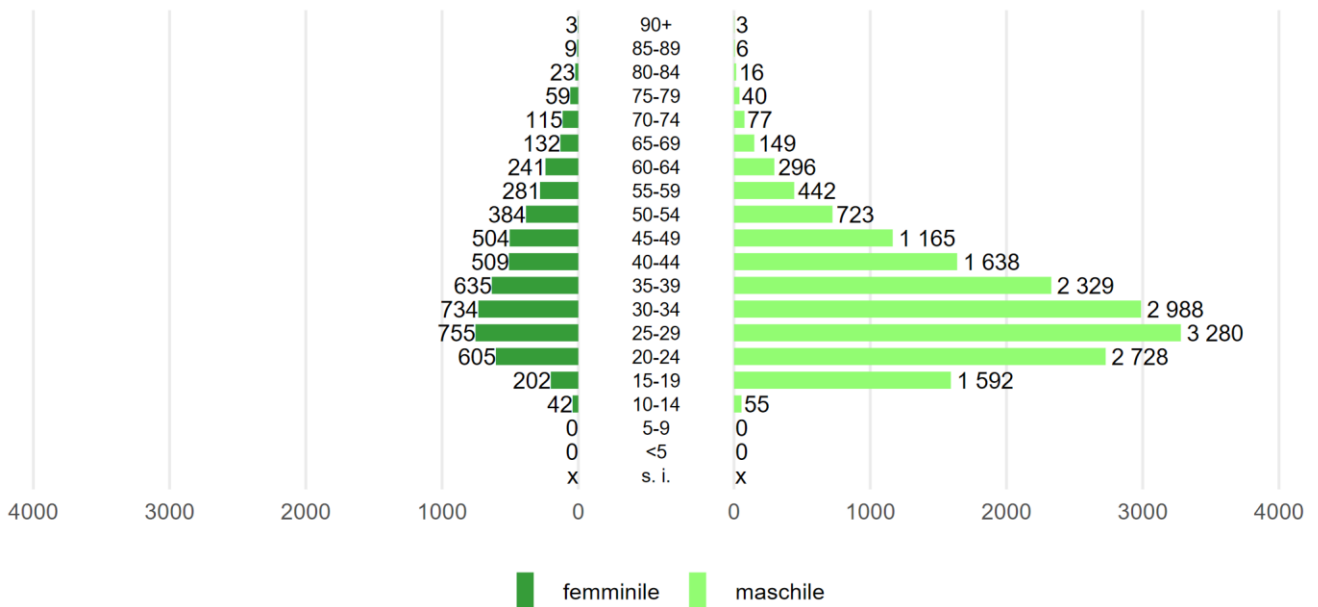
Fonte(i): UST – Statistica criminale di polizia (SCP) 2025

© UST 2026

2.4.2.3 Legge sugli stranieri e la loro integrazione (LStrI)

Legge sugli stranieri e la loro integrazione: persone imputate secondo l'età e il sesso

G 8



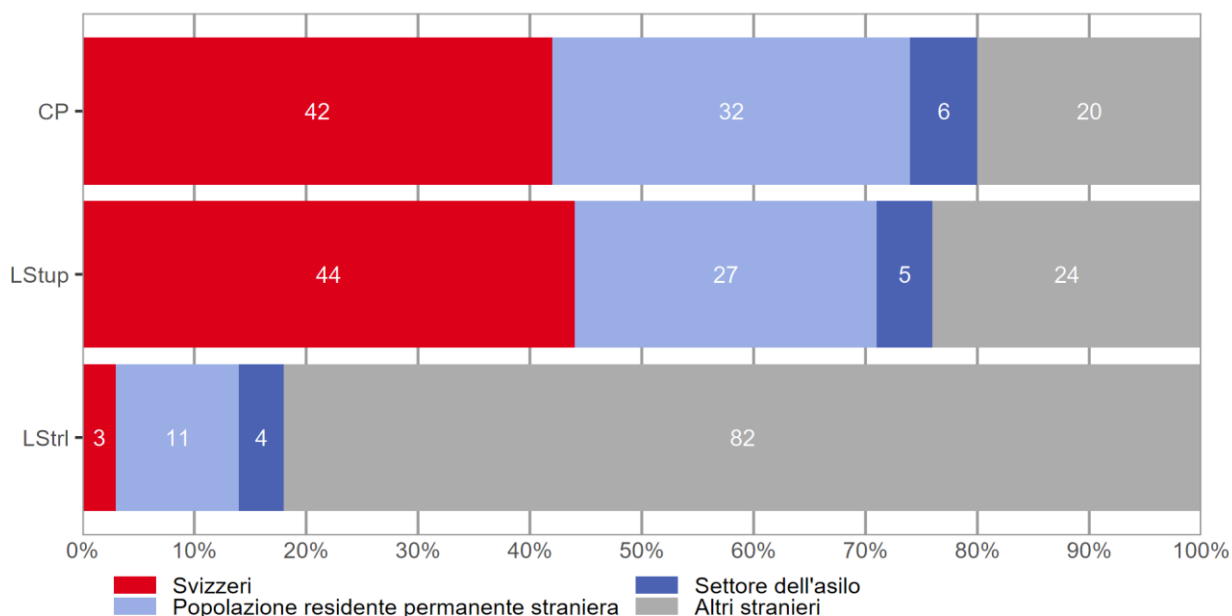
Fonte(i): UST – Statistica criminale di polizia (SCP) 2025

© UST 2026

### 2.4.3 Nazionalità delle persone imputate secondo la legge (CH/stranieri per statuto di soggiorno)

#### Nazionalità delle persone imputate secondo la legge (CH/stranieri per statuto di soggiorno)

G 9



Fonte(i): UST – Statistica criminale di polizia (SCP) 2025

© UST 2026

Nella SCP, la distinzione delle persone straniere si fa in base al loro statuto di soggiorno (o alla sua assenza). Si distinguono tre categorie:

#### Popolazione residente permanente straniera:

- Permesso di dimora (permesso B)
- Permesso di domicilio (permesso C)
- Diplomatici, funzionari internazionali compresi permesso di dimora con attività lucrativa (permesso Ci)

#### Settore dell'asilo:

- Persone ammesse provvisoriamente (permesso F)
- Richiedenti l'asilo (permesso N)
- Persone bisognose di protezione (permesso S)

#### Altri stranieri:

- Dimoranti temporanei (permesso L)
- Frontalieri (permesso G)
- Persone legalmente presenti senza status che richieda l'identificazione (turisti, visitatori)
- In procedura di notifica per attività lucrativa di breve durata (cittadini/dipendenti di aziende dell'UE/AELS)
- Richiedenti l'asilo presenti illegalmente con decisione d'asilo negativa e obbligo di lasciare il Paese
- Persone illegalmente presenti senza procedura di asilo
- Rinvio alla frontiera
- Statuto sconosciuto o mancante

Per quest'ultima categoria (altri stranieri) le analisi suddivise per sottocategorie non sono possibili a causa di persone per le quali lo statuto di soggiorno è sconosciuto o mancante. Nella statistica della popolazione e delle economie domestiche (STATPOP), dal momento che gli stranieri dimoranti temporanei (permesso L), gli stranieri ammessi provvisoriamente (permesso F), le persone bisognose di protezione (permesso S) e i richiedenti l'asilo (permesso N) risiedono da oltre 12 mesi in Svizzera, questi sono compresi nella popolazione residente permanente. Invece, nella SCP non è possibile effettuare questa distinzione poiché il periodo di soggiorno non può essere determinato.

Osservazioni sulla LStrl: gli svizzeri possono violare la Legge sugli stranieri e la loro integrazione in modo ristretto, per es. tramite l'impiego di stranieri non autorizzati a lavorare o la facilitazione del loro soggiorno illegale.

## 2.4.4 Persone imputate secondo la legge, la nazionalità e lo statuto di soggiorno

Per garantire la comparabilità tra nazionalità, il numero di persone imputate di una determinata nazionalità dovrebbe essere rapportato al numero di connazionali effettivamente presenti in Svizzera e parametrato a 1000 persone (corrisponde al calcolo del tasso di persone imputate). Ciò ha senso solo a livello nazionale, in quanto le cifre cantonali sono in alcuni casi estremamente basse e non va inoltre sottovalutata la mobilità intercantonale delle persone imputate. In particolare quando il numero di persone è ridotto, il tasso di criminalità calcolato in questo modo non deve essere sopravvalutato, visto che una persona in più o in meno comporta variazioni significative dei risultati.

### 2.4.4.1 Codice penale (CP)

#### Codice penale: persone imputate secondo la nazionalità e lo statuto di soggiorno

T 11

	Totale	Statuto di soggiorno		
		Popolazione residente	Settore dell'asilo	Altri stranieri
<b>Totale</b>	<b>92 147</b>	<b>68 546</b>	<b>5 386</b>	<b>18 215</b>
Svizzera	38 821	38 821	–	–
<b>Totale stranieri</b>	<b>53 326</b>	<b>29 725</b>	<b>5 386</b>	<b>18 215</b>
Italia	4 203	3 364	1	838
Francia	4 182	1 635	1	2 546
Romania	3 614	946	1	2 667
Germania	3 597	2 767	0	830
Portogallo	3 477	3 076	0	401
Algeria	3 272	156	934	2 182
Kosovo	2 684	2 280	44	360
Türkiye	1 834	1 439	196	199
Marocco	1 677	212	476	989
Spagna	1 653	1 202	0	451
Ucraina	1 537	101	1 195	241
Serbia	1 372	1 023	60	289
Afghanistan	1 304	522	702	80
Macedonia del Nord	1 227	1 075	8	144
Eritrea	990	664	281	45
Polonia	913	513	0	400
Tunisia	875	276	158	441
Siria	738	459	204	75
Brasile	695	546	0	149
Ungheria	606	353	0	253
Croazia	599	463	1	135
Austria	567	468	0	99
Bosnia e Erzegovina	557	415	18	124
Bulgaria	555	325	0	230
Georgia	542	13	138	391
Sri Lanka	494	427	33	34
Somalia	425	166	199	60
Slovacchia	399	282	0	117
Albania	360	72	6	282
Nigeria	346	84	23	239
Iraq	330	202	85	43
Colombia	321	95	11	215
Cina	277	110	17	150
Iran	260	125	64	71
Repubblica dominicana	258	214	0	44
Russia	252	155	38	59
Camerun	243	174	14	55

## Codice penale: persone imputate secondo la nazionalità e lo statuto di soggiorno

T 11

	Totale	Statuto di soggiorno		
		Popolazione residente	Settore dell'asilo	Altri stranieri
Congo (Kinshasa)	238	172	38	28
Regno Unito	228	151	2	75
Slovenia	215	174	0	41
Belgio	203	119	0	84
Cechia	198	118	1	79
Libia	187	18	65	104
Stati Uniti	187	75	0	112
Paesi Bassi	184	118	0	66
Guinea	174	39	29	106
Sconosciuto	171	11	14	146
Grecia	157	129	0	28
Egitto	134	57	18	59
Angola	132	87	33	12
Senegal	130	65	2	63
India	130	78	3	49
Perù	122	57	1	64
Etiopia	112	59	36	17
Côte d'Ivoire	108	51	10	47
Cile	107	43	1	63
Thailandia	107	99	0	8
Pakistan	104	56	18	30
Altre nazionalità	2 763	1 550	207	1 006

Fonte(i): UST – Statistica criminale di polizia (SCP) 2025

© UST 2026

## 2.4.4.2 Legge sugli stupefacenti (LStup)

## Legge sugli stupefacenti: persone imputate secondo la nazionalità e lo statuto di soggiorno

T 12

	Totale	Statuto di soggiorno		
		Popolazione residente	Settore dell'asilo	Altri stranieri
<b>Totale</b>	<b>20 549</b>	<b>14 611</b>	<b>994</b>	<b>4 944</b>
Svizzera	9 007	9 007	–	–
<b>Totale stranieri</b>	<b>11 542</b>	<b>5 604</b>	<b>994</b>	<b>4 944</b>
Italia	1 153	866	0	287
Francia	1 100	386	0	714
Algeria	949	38	216	695
Portogallo	899	697	0	202
Germania	673	478	0	195
Spagna	500	320	0	180
Marocco	424	45	98	281
Nigeria	421	15	3	403
Kosovo	348	292	5	51
Türkiye	316	246	32	38
Romania	311	132	0	179
Albania	250	15	2	233
Afghanistan	225	56	155	14
Eritrea	212	121	75	16
Serbia	202	143	11	48
Tunisia	199	43	23	133
Polonia	198	100	0	98
Macedonia del Nord	164	149	4	11
Brasile	162	109	1	52
Somalia	137	50	69	18
Austria	133	91	0	42
Ungheria	126	74	0	52
Guinea	117	12	11	94
Siria	112	65	32	15
Croazia	107	87	0	20
Ucraina	107	12	87	8
Slovacchia	100	63	0	37
Altre nazionalità	1 897	899	170	828

Fonte(i): UST – Statistica criminale di polizia (SCP) 2025

© UST 2026

## 2.4.4.3 Legge sugli stranieri e la loro integrazione (LStrI)

## Legge sugli stranieri e la loro integrazione: persone imputate secondo la nazionalità e lo statuto di soggiorno

T 13

	Totale	Statuto di soggiorno		
		Popolazione residente	Settore dell'asilo	Altri stranieri
<b>Totale</b>	<b>22 761</b>	<b>3 181</b>	<b>877</b>	<b>18 703</b>
Svizzera	742	742	–	–
<b>Totale stranieri</b>	<b>22 019</b>	<b>2 439</b>	<b>877</b>	<b>18 703</b>
Algeria	2 620	13	234	2 373
Francia	1 465	97	1	1 367
Marocco	1 283	13	94	1 176
Kosovo	1 202	229	1	972
Türkiye	1 078	159	89	830
Romania	835	94	0	741
Tunisia	681	14	26	641
Nigeria	617	10	5	602
Brasile	545	67	0	478
Albania	527	16	2	509
India	500	20	1	479
Colombia	482	21	2	459
Afghanistan	480	53	72	355
Serbia	390	73	2	315
Macedonia del Nord	390	95	2	293
Italia	384	184	0	200
Cina	381	26	2	353
Germania	333	164	0	169
Georgia	321	0	14	307
Stati Uniti	285	12	0	273
Spagna	271	89	0	182
Portogallo	257	131	0	126
Siria	246	63	26	157
Eritrea	220	88	33	99
Guinea	219	1	10	208
Ucraina	217	5	68	144
Filippine	209	6	0	203
Thailandia	208	14	0	194
Iran	188	18	21	149
Egitto	183	3	8	172
Somalia	175	18	22	135
Iraq	171	31	24	116
Sri Lanka	169	31	17	121
Libia	163	0	15	148
Russia	160	13	5	142
Polonia	157	40	0	117
Gambia	150	6	4	140
Perù	148	13	0	135
Bosnia e Erzegovina	138	27	1	110
Regno Unito	131	12	0	119
Senegal	129	8	2	119
Bulgaria	124	35	0	89
Pakistan	124	4	5	115
Camerun	119	10	4	105
Slovacchia	106	30	0	76

**Legge sugli stranieri e la loro integrazione: persone imputate secondo la nazionalità e lo statuto di soggiorno****T 13**

	Totale	Statuto di soggiorno		
		Popolazione residente	Settore dell'asilo	Altri stranieri
Sudafrica	102	0	0	102
Altre nazionalità	2 736	383	65	2 288

Fonte(i): UST – Statistica criminale di polizia (SCP) 2025

© UST 2026

## 2.4.5 Numero di reati per persona imputata in un anno civile

Può trattarsi sia di reati commessi nello stesso momento e nello stesso luogo, sia di reati commessi in diversi momenti dell'anno. Le combinazioni di due o tre reati del Codice penale che si verificano con maggiore frequenza sono il furto con introduzione clandestina (violazione di domicilio e furto) o il furto con scasso (danneggiamento, violazione di domicilio e furto).

### 2.4.5.1 Codice penale (CP)

#### Codice penale: numero dei reati per persona imputata in un anno civile

T 14

	Numero dei reati per persona						Totale
	1	2	3	4	5-10	>10	
<b>Totale minorenni</b>	<b>5 091</b>	<b>2 320</b>	<b>1 020</b>	<b>539</b>	<b>969</b>	<b>401</b>	<b>10 340</b>
Svizzeri	2 821	1 253	509	277	419	113	5 392
Stranieri	2 270	1 067	511	262	550	288	4 948
popolazione residente	1 522	722	298	149	283	108	3 082
settore dell'asilo	401	203	86	57	99	62	908
altri stranieri	347	142	127	56	168	118	958
<b>Totale adulti</b>	<b>41 130</b>	<b>18 710</b>	<b>8 178</b>	<b>4 412</b>	<b>6 709</b>	<b>2 643</b>	<b>81 782</b>
Svizzeri	17 504	7 913	3 169	1 715	2 296	830	33 427
Stranieri	23 626	10 797	5 009	2 697	4 413	1 813	48 355
popolazione residente	13 265	6 713	2 776	1 492	1 884	512	26 642
settore dell'asilo	1 944	944	457	283	576	272	4 476
altri stranieri	8 417	3 140	1 776	922	1 953	1 029	17 237

Fonte(i): UST – Statistica criminale di polizia (SCP) 2025

© UST 2026

### 2.4.5.2 Legge sugli stupefacenti (LStup)

#### Legge sugli stupefacenti: numero dei reati per persona imputata in un anno civile

T 15

	Numero dei reati per persona						Totale
	1	2	3	4	5-10	>10	
<b>Totale minorenni</b>	<b>649</b>	<b>577</b>	<b>179</b>	<b>72</b>	<b>86</b>	<b>4</b>	<b>1 567</b>
Svizzeri	390	355	106	45	41	0	937
Stranieri	259	222	73	27	45	4	630
popolazione residente	146	159	41	14	27	0	387
settore dell'asilo	52	33	16	5	6	0	112
altri stranieri	61	30	16	8	12	4	131
<b>Totale adulti</b>	<b>8 834</b>	<b>6 010</b>	<b>2 123</b>	<b>844</b>	<b>993</b>	<b>177</b>	<b>18 981</b>
Svizzeri	3 796	2 452	934	373	427	88	8 070
Stranieri	5 038	3 558	1 189	471	566	89	10 911
popolazione residente	2 585	1 615	519	204	253	40	5 216
settore dell'asilo	392	243	104	54	72	16	881
altri stranieri	2 061	1 700	566	213	241	33	4 814

Fonte(i): UST – Statistica criminale di polizia (SCP) 2025

© UST 2026

La combinazione più frequente di due violazioni alla legge sugli stupefacenti è il possesso di sostanze illegali (o il sequestro delle stesse) combinato al consumo di sostanze illegali. Per questo tipo di reati, anche le denunce ripetute della stessa persona sono più frequenti che in altri ambiti.

### 2.4.5.3 Legge sugli stranieri e la loro integrazione (LStrI)

#### Legge sugli stranieri e la loro integrazione: numero dei reati per persona imputata in un anno civile

T 16

	Numero dei reati per persona						Totale
	1	2	3	4	5-10	>10	
<b>Totale minorenni</b>	<b>408</b>	<b>213</b>	<b>57</b>	<b>32</b>	<b>54</b>	<b>22</b>	<b>786</b>
Svizzeri	1	0	0	0	0	0	1
Stranieri	407	213	57	32	54	22	785
popolazione residente	9	0	0	0	0	0	9
settore dell'asilo	33	10	5	5	8	2	63
altri stranieri	365	203	52	27	46	20	713
<b>Totale adulti</b>	<b>14 722</b>	<b>4 330</b>	<b>1 371</b>	<b>531</b>	<b>754</b>	<b>266</b>	<b>21 974</b>
Svizzeri	624	99	12	5	1	0	741
Stranieri	14 098	4 231	1 359	526	753	266	21 233
popolazione residente	1 979	356	59	21	9	6	2 430
settore dell'asilo	513	139	46	35	44	36	813
altri stranieri	11 606	3 736	1 254	470	700	224	17 990

Fonte(i): UST – Statistica criminale di polizia (SCP) 2025

© UST 2026

Nel campo d'applicazione della legge sugli stranieri e la loro integrazione è relativamente frequente riscontrare combinazioni di reati da parte della stessa persona. Un'entrata illegale comporta, per esempio, anche un soggiorno illegale.

### 2.4.6 Numero di persone imputate per reato del Codice penale (CP)

#### Numero di persone imputate per reato del Codice penale

T 17

	Numero di persone imputate					
	1	2	3	4	5-10	>10
Numero dei reati	179 780	25 075	5 558	1 889	1 792	388

Fonte(i): UST – Statistica criminale di polizia (SCP) 2025

© UST 2026

Nei campi d'applicazione della legge sugli stupefacenti e della legge sugli stranieri e la loro integrazione, le denunce sono spesso trattate per singola persona. Di conseguenza, non è possibile stabilire statisticamente se i reati sono stati commessi individualmente o in gruppo. Per le due leggi in questione si rinuncia quindi a un'elaborazione di questo tipo.



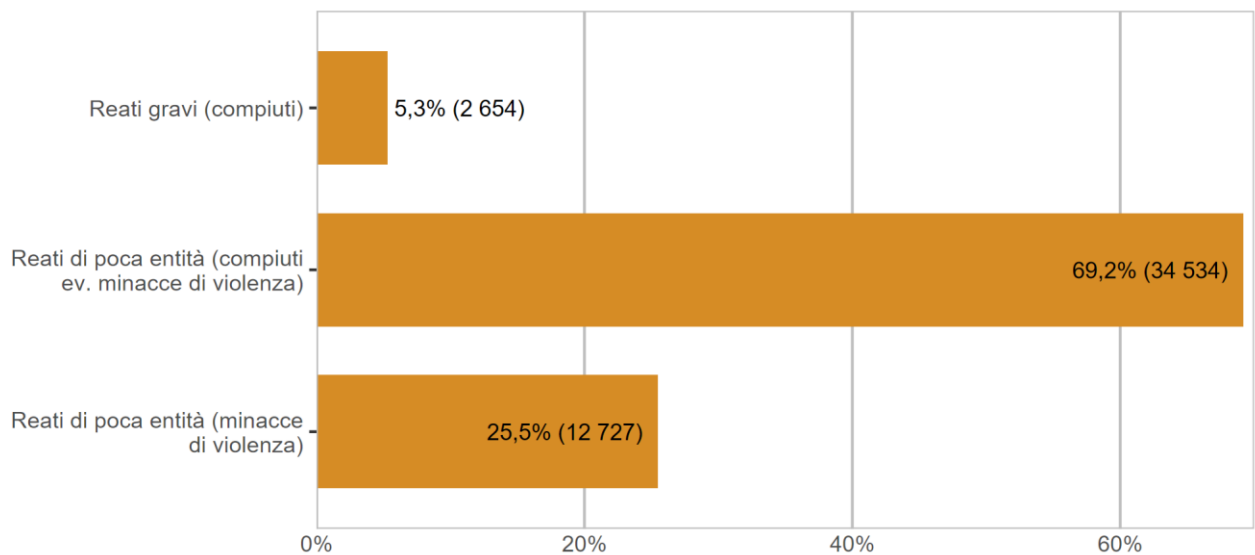
# 3 Parte dettagliata

## 3.1 Reati violenti

Per «reati violenti» si intendono le fattispecie del CP caratterizzate dalla minaccia o dall'impiego intenzionale della violenza contro altre persone. Sono esclusi dalla nozione gli atti violenti contro le cose (vedi «danneggiamento»).

### 3.1.1 Reati violenti: ripartizione secondo il reato

#### Reati violenti: ripartizione secondo il reato

**G 10**

Fonte(i): UST – Statistica criminale di polizia (SCP) 2025

© UST 2026

## 3.1.2 Reati violenti: tasso di chiarimento ed evoluzione dei reati

## Reati violenti: tasso di chiarimento ed evoluzione dei reati

T 18

	2024		2025		Differenza
	Reati	Chiarimento	Reati	Chiarimento	
<b>Totale reati violenti</b>	<b>48 943</b>	<b>85,1%</b>	<b>49 915</b>	<b>85,7%</b>	<b>2%</b>
<b>Totale reati gravi (compiuti)</b>	<b>2 456</b>	<b>87,5%</b>	<b>2 654</b>	<b>88,4%</b>	<b>8%</b>
Omicidi consumati (art. 111-113/116)	45	97,8%	55	98,2%	22%
arma da fuoco	10	100,0%	11	100,0%	10%
arma affilata/appuntita	18	100,0%	27	100,0%	50%
arma contundente	2	100,0%	0	-	-100%
violenza fisica	8	87,5%	8	100,0%	0%
altri mezzi util.	6	100,0%	7	100,0%	17%
senza indicazione	1	100,0%	2	50,0%	100%
Omicidi tentati (art. 111-113/116)	233	95,3%	251	92,4%	8%
arma da fuoco	16	68,8%	32	84,4%	100%
arma affilata/appuntita	127	96,1%	146	93,2%	15%
arma contundente	8	100,0%	7	85,7%	-13%
violenza fisica	43	100,0%	47	97,9%	9%
altri mezzi util.	38	97,4%	16	93,8%	-58%
senza indicazione	1	100,0%	3	66,7%	200%
Lesioni personali gravi (art. 122)	1 029	86,9%	911	85,2%	-11%
arma da fuoco	1	100,0%	13	84,6%	1200%
arma affilata/appuntita	256	89,1%	186	90,9%	-27%
arma contundente	61	85,2%	56	96,4%	-8%
violenza fisica	520	88,8%	490	86,3%	-6%
altri mezzi util.	179	81,6%	153	74,5%	-15%
senza indicazione	12	41,7%	13	38,5%	8%
Mutilazione di organi genitali femminili (art. 124)	0	-	1	100,0%	-
Preso d'ostaggio (art. 185)	1	100,0%	0	-	-100%
Violenza carnale (art. 190)	1 086	87,9%	1 402	90,6%	29%
Rapina (art. 140 n. 4)	62	54,8%	34	38,2%	-45%
<b>Totale reati di poca entità (compiuti ev. minacce di violenza)</b>	<b>34 134</b>	<b>86,3%</b>	<b>34 534</b>	<b>87,0%</b>	<b>1%</b>
Lesioni semplici (art. 123)	7 347	84,3%	7 942	85,6%	8%
Vie di fatto (art. 126)	14 981	88,8%	14 783	89,3%	-1%
Rissa (art. 133) <sup>1</sup>	990	98,9%	793	98,5%	-20%
<i>Numero di casi</i>	214	-	177	-	-17%
Aggressione (art. 134) <sup>1</sup>	1 455	79,2%	1 770	79,3%	22%
<i>Numero di casi</i>	671	-	747	-	11%
Rapina (art. 140 n. 1-3)	2 051	54,2%	1 800	54,6%	-12%
Coazione (art. 181)	2 902	89,7%	3 230	90,9%	11%
Matrimonio forzato (art. 181a)	4	100,0%	7	100,0%	75%
Sequestro persona/rapimento (art. 183)	307	79,8%	349	76,2%	14%
Seq./rap. circostanze aggravanti (art. 184)	9	66,7%	6	83,3%	-33%
Aggressione e coazione sessuali (art. 189) <sup>2</sup>	743	86,3%	641	88,1%	-14%
Violenza o minaccia contro le autorità e i funzionari (art. 285)	3 305	96,4%	3 175	96,3%	-4%
Estorsione (art. 156 n. 3)	40	82,5%	38	76,3%	-5%

## Reati violenti: tasso di chiarimento ed evoluzione dei reati

T 18

	2024		2025		Differenza
	Reati	Chiarimento	Reati	Chiarimento	
<b>Totale reati di poca entità (minacce di violenza)</b>	<b>12 353</b>	<b>81,3%</b>	<b>12 727</b>	<b>81,8%</b>	<b>3%</b>
Minaccia (art. 180)	10 839	89,7%	11 137	90,5%	3%
Estorsione (art. 156 n. 1,2,4)	1 514	21,2%	1 590	21,2%	5%

<sup>1</sup>Per i reati di rissa e aggressione viene sanzionata esplicitamente la partecipazione, per questo il numero dei reati rispecchia il numero di partecipanti (in qualità di persone imputate). Il numero dei casi corrisponde al numero delle situazioni dove ha avuto luogo una rissa o un'aggressione.

<sup>2</sup>Fino al 30 giugno 2024 coazione sessuale (art. 189).

Fonte(i): UST – Statistica criminale di polizia (SCP) 2025

© UST 2026

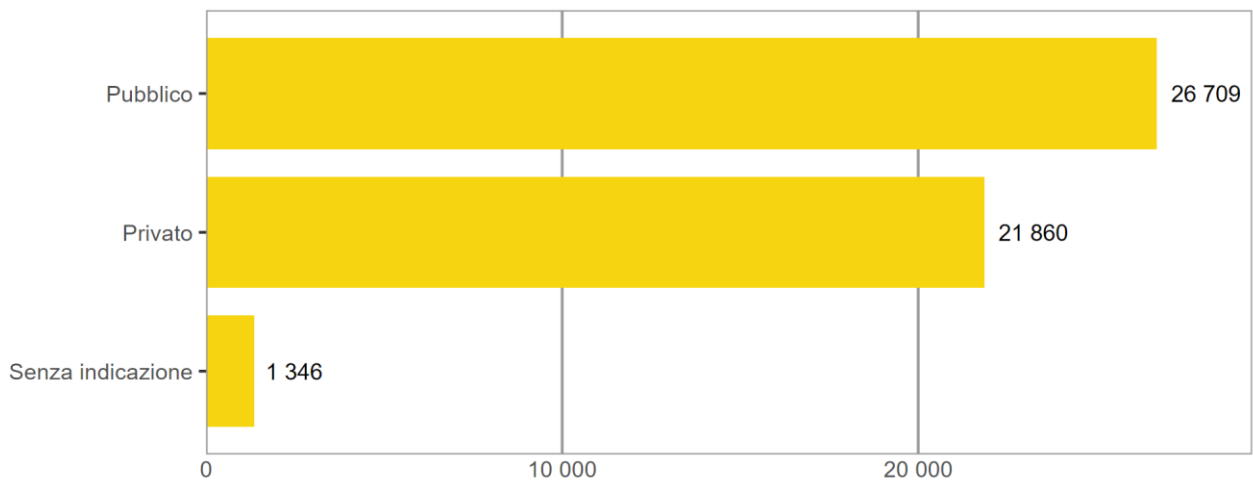
## 3.1.3 Reati violenti secondo il luogo

Lo spazio privato è definito da le «quattro mura», vale a dire i luoghi privati non accessibili ad altre persone.

Un luogo è invece considerato pubblico dal momento che è accessibile a numerose persone (per es. la scala di un edificio d'abitazione o la lavanderia in comune di un immobile locativo).

## Reati violenti secondo il luogo: pubblico–privato

G 11



Fonte(i): UST – Statistica criminale di polizia (SCP) 2025

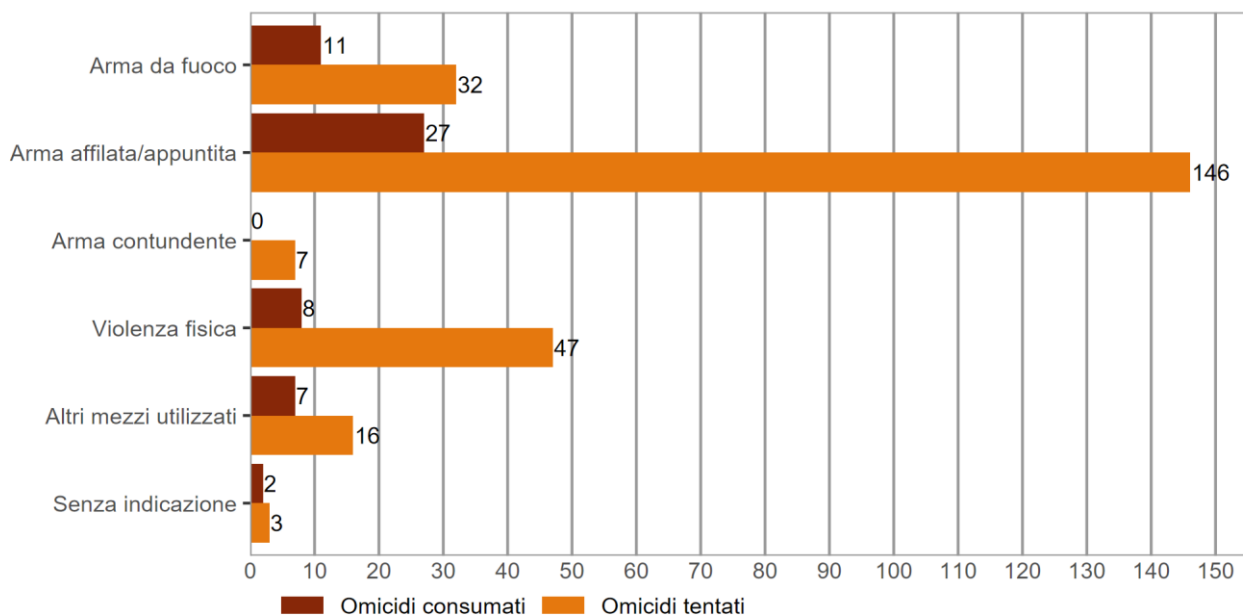
© UST 2026

### 3.1.4 Reati violenti secondo i mezzi utilizzati

#### 3.1.4.1 Omicidi

##### Omicidi consumati/tentati (art. 111–113/116) secondo i mezzi utilizzati

G 12



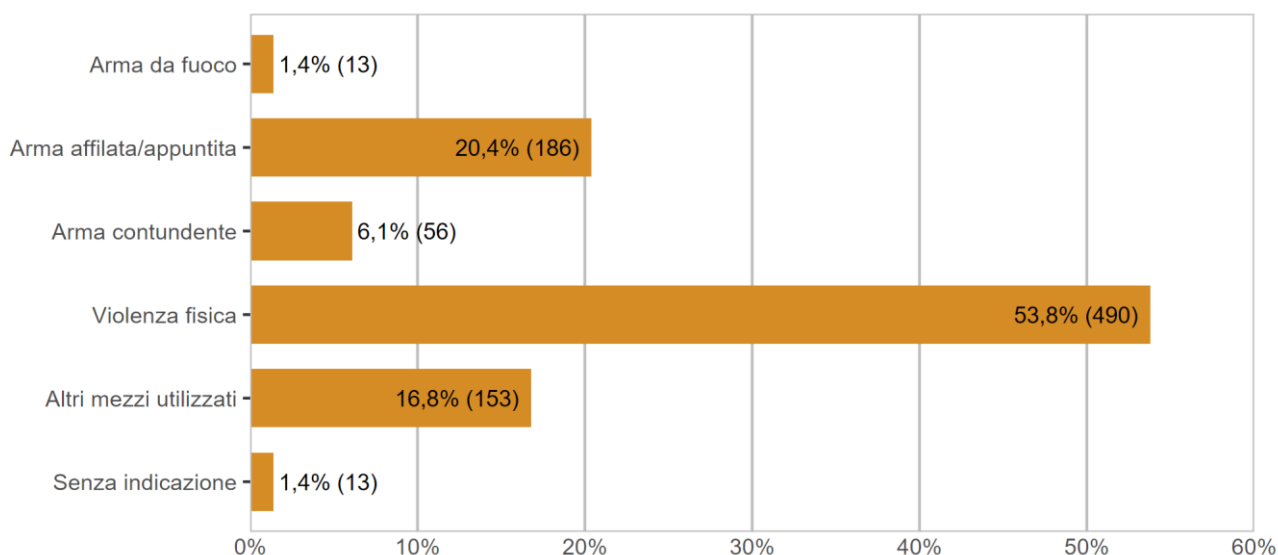
Fonte(i): UST – Statistica criminale di polizia (SCP) 2025

© UST 2026

#### 3.1.4.2 Lesioni personali gravi

##### Lesioni personali gravi (art. 122) secondo i mezzi utilizzati

G 13



Fonte(i): UST – Statistica criminale di polizia (SCP) 2025

© UST 2026

## 3.1.5 Persone imputate per reati violenti secondo l'età, il sesso e la nazionalità

Persone imputate per reati violenti secondo l'età, il sesso e la nazionalità<sup>3</sup>

T 19

	Totale	Età/Sesso					Stranieri/Statuto	
		<18	18-24	>24	M	F	Totale	Resid.
<b>Totale reati violenti</b>	<b>30 364</b>	<b>3832</b>	<b>3972</b>	<b>22528</b>	<b>24252</b>	<b>6084</b>	<b>16473</b>	<b>11471</b>
<b>Totale reati gravi (compiuti)</b>	<b>2 443</b>	<b>397</b>	<b>468</b>	<b>1577</b>	<b>2293</b>	<b>149</b>	<b>1378</b>	<b>861</b>
Omicidi consumati (art. 111–113/116)	55	1	2	52	45	10	29	17
arma da fuoco	9	0	0	9	9	0	3	x
arma affilata/appuntita	23	1	0	22	18	5	15	10
arma contundente	0	0	0	0	0	0	0	0
violenza fisica	15	0	1	14	14	1	9	4
altri mezzi util.	7	0	1	6	4	3	2	x
senza indicazione	1	x	x	x	x	x	x	x
Omicidi tentati (art. 111–113/116)	263	31	52	180	236	27	177	72
arma da fuoco	30	0	4	26	29	1	17	8
arma affilata/appuntita	145	17	33	95	128	17	103	36
arma contundente	9	0	4	5	8	1	6	4
violenza fisica	63	14	9	40	59	4	39	18
altri mezzi util.	14	0	2	12	11	3	11	6
senza indicazione	2	x	x	x	x	x	x	x
Lesioni personali gravi (art. 122)	921	193	212	515	821	99	527	311
arma da fuoco	13	2	4	7	13	0	7	5
arma affilata/appuntita	182	25	38	119	147	35	135	61
arma contundente	56	8	22	26	50	6	35	21
violenza fisica	556	134	126	296	517	39	290	189
altri mezzi util.	109	24	21	63	90	18	57	35
senza indicazione	5	0	1	4	4	1	3	x
Mutilazione di organi genitali femminili (art. 124)	1	x	x	x	x	x	x	x
Presa d'ostaggio (art. 185)	0	0	0	0	0	0	0	0
Violenza carnale (art. 190)	1 222	174	205	843	1211	11	659	472
Rapina (art. 140 n. 4)	20	0	5	15	17	3	13	5
<b>Totale reati di poca entità (compiuti ev. minacce di violenza)</b>	<b>24 527</b>	<b>3220</b>	<b>3344</b>	<b>17936</b>	<b>19311</b>	<b>5190</b>	<b>13342</b>	<b>9306</b>
Lesioni semplici (art. 123)	6 830	913	985	4930	5585	1243	3858	2696
Vie di fatto (art. 126)	11 950	1158	1151	9640	8743	3207	6491	4997
Rissa (art. 133)	740	170	244	326	667	73	485	269
Aggressione (art. 134)	1 128	523	336	269	1040	88	653	417
Rapina (art. 140 n. 1–3)	1 440	535	426	479	1336	104	888	374
Coazione (art. 181)	3 059	387	333	2315	2491	544	1429	1088
Matrimonio forzato (art. 181a)	10	0	0	10	10	0	9	5
Sequestro persona/rapimento (art. 183)	342	53	69	220	297	45	203	151
Seq./rap. circostanze aggravanti (art. 184)	6	0	0	6	5	1	3	x
Aggressione e coazione sessuali (art. 189)	516	131	89	296	502	14	257	172
Violenza o minaccia contro le autorità e i funzionari (art. 285)	2 052	183	374	1495	1743	309	1096	490
Estorsione (art. 156 n. 3)	40	15	13	12	39	1	22	17
<b>Totale reati di poca entità (minacce di violenza)</b>	<b>9 690</b>	<b>898</b>	<b>920</b>	<b>7868</b>	<b>8080</b>	<b>1609</b>	<b>5498</b>	<b>4022</b>
Minaccia (art. 180)	9 355	837	869	7646	7811	1544	5306	3893
Estorsione (art. 156 n. 1,2,4)	386	72	61	252	315	70	228	153

<sup>3</sup>Le persone giuridiche non sono indicate nella tabella. La somma di M e F e la somma delle categorie di età possono quindi essere inferiori al totale.

## 3.1.6 Persone danneggiate per reati violenti secondo l'età, il sesso e la nazionalità

Persone danneggiate per reati violenti secondo l'età, il sesso e la nazionalità<sup>4</sup>

T 20

	Totale	Età/Sesso					Stranieri/Statuto	
		<18	18-24	>24	M	F	Totale	Resid.
<b>Totale reati violenti</b>	<b>38 941</b>	<b>5796</b>	<b>4877</b>	<b>27684</b>	<b>21613</b>	<b>16747</b>	<b>16621</b>	<b>12769</b>
<b>Totale reati gravi (compiuti)</b>	<b>2 521</b>	<b>459</b>	<b>499</b>	<b>1559</b>	<b>970</b>	<b>1547</b>	<b>1235</b>	<b>801</b>
Omicidi consumati (art. 111-113/116)	55	8	3	44	23	32	26	16
arma da fuoco	11	1	1	9	4	7	5	2
arma affilata/appuntita	27	5	2	20	13	14	16	11
arma contundente	0	0	0	0	0	0	0	0
violenza fisica	8	0	0	8	3	5	2	x
altri mezzi util.	7	1	0	6	2	5	2	x
senza indicazione	2	x	x	x	x	x	x	x
Omicidi tentati (art. 111-113/116)	251	19	50	182	194	57	170	89
arma da fuoco	32	0	5	27	28	4	23	16
arma affilata/appuntita	146	12	32	102	122	24	96	40
arma contundente	7	3	1	3	6	1	3	x
violenza fisica	47	3	10	34	27	20	36	21
altri mezzi util.	16	0	2	14	9	7	11	8
senza indicazione	3	x	x	x	x	x	x	x
Lesioni personali gravi (art. 122)	885	112	158	614	669	215	474	297
arma da fuoco	12	0	5	7	11	1	9	6
arma affilata/appuntita	182	19	38	124	149	32	125	68
arma contundente	54	10	6	38	48	6	31	18
violenza fisica	477	70	80	327	345	132	241	160
altri mezzi util.	147	10	28	109	108	39	63	41
senza indicazione	13	3	1	9	8	5	5	4
Mutilazione di organi genitali femminili (art. 124)	1	x	x	x	x	x	x	x
Preso d'ostaggio (art. 185)	0	0	0	0	0	0	0	0
Violenza carnale (art. 190)	1 312	320	289	703	62	1250	570	400
Rapina (art. 140 n. 4)	42	1	7	31	33	6	14	11
<b>Totale reati di poca entità (compiuti ev. minacce di violenza)</b>	<b>29 830</b>	<b>4557</b>	<b>3658</b>	<b>21298</b>	<b>16791</b>	<b>12723</b>	<b>12920</b>	<b>9908</b>
Lesioni semplici (art. 123)	7 741	1191	1056	5492	4726	3013	3756	2718
Vie di fatto (art. 126)	13 956	2321	1514	10120	7000	6955	6801	5478
Rissa (art. 133)	259	52	78	129	217	42	153	89
Aggressione (art. 134)	879	207	226	446	765	114	431	270
Rapina (art. 140 n. 1-3)	2 000	346	372	1146	1432	432	801	519
Coazione (art. 181)	3 137	408	348	2286	1287	1756	1218	1029
Matrimonio forzato (art. 181a)	7	0	6	1	1	6	7	5
Sequestro persona/rapimento (art. 183)	345	102	71	172	138	207	185	119
Seq./rap. circostanze aggravanti (art. 184)	6	1	1	4	2	4	2	x
Aggressione e coazione sessuali (art. 189)	625	259	131	235	118	507	217	145
Violenza o minaccia contro le autorità e i funzionari (art. 285)	2 969	2	181	2699	2193	689	287	220
Estorsione (art. 156 n. 3)	40	12	6	21	31	8	16	14
<b>Totale reati di poca entità (minacce di violenza)</b>	<b>12 674</b>	<b>1504</b>	<b>1522</b>	<b>9378</b>	<b>6433</b>	<b>5973</b>	<b>5726</b>	<b>4583</b>
Minaccia (art. 180)	11 095	1122	1180	8674	5227	5751	5338	4240
Estorsione (art. 156 n. 1,2,4)	1 615	387	348	727	1222	240	409	360

<sup>4</sup>Le persone giuridiche non sono indicate nella tabella. La somma di M e F e la somma delle categorie di età possono quindi essere inferiori al totale.

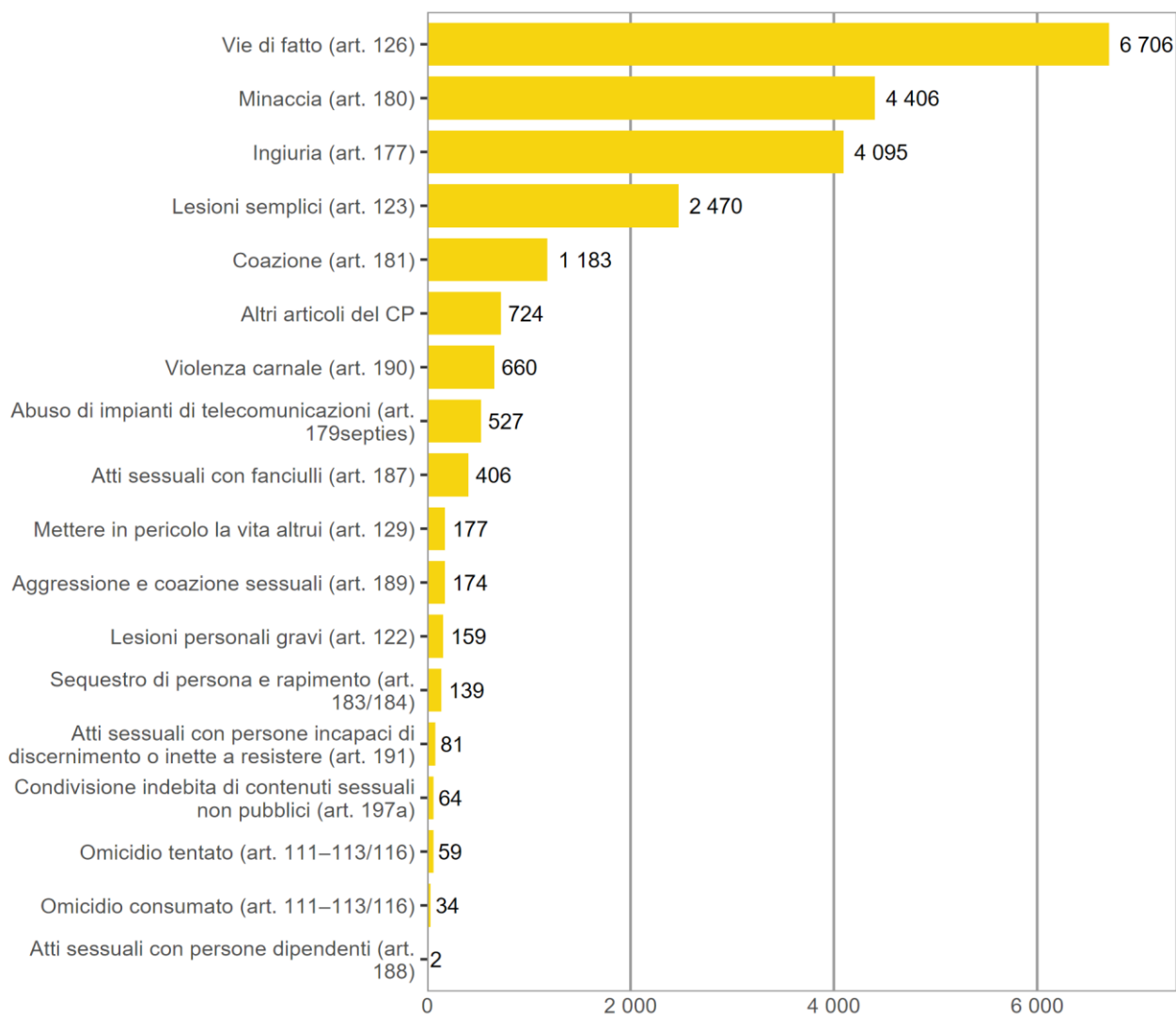
## 3.2 Violenza domestica

Dal 2009, la SCP definisce la violenza domestica in base alla relazione tra la persona danneggiata e la persona imputata al momento del reato. Le autorità di polizia cantonale registrano la relazione tra le persone per una selezione di reati. Se la persona imputata è un attuale o ex partner o un altro membro della famiglia della persona danneggiata, i reati registrati dalla polizia vengono attribuiti alla sfera domestica.

### 3.2.1 Violenza domestica: ripartizione secondo il reato

#### Violenza domestica: ripartizione secondo il reato

G 14



Fonte(i): UST – Statistica criminale di polizia (SCP) 2025

© UST 2026

## 3.2.2 Violenza domestica: selezione ed evoluzione dei reati

## Violenza domestica: selezione ed evoluzione dei reati

T 21

	2024	2025	Differenza
	Reati	Reati	
<b>Totale reati di violenza domestica</b>	<b>21 127</b>	<b>22 066</b>	<b>4%</b>
Omicidio consumato (art. 111–113/116)	26	34	31%
Omicidio tentato (art. 111–113/116)	50	59	18%
Lesioni personali gravi (art. 122)	177	159	-10%
Lesioni semplici (art. 123)	2 145	2 470	15%
Vie di fatto (art. 126)	6 609	6 706	1%
Mettere in pericolo la vita altrui (art. 129)	158	177	12%
Ingiuria (art. 177)	4 143	4 095	-1%
Abuso di impianti di telecomunicazioni (art. 179 <sup>septies</sup> )	526	527	0%
Minaccia (art. 180)	4 196	4 406	5%
Coazione (art. 181)	1 072	1 183	10%
Sequestro di persona e rapimento (art. 183/184)	130	139	7%
Atti sessuali con fanciulli (art. 187)	370	406	10%
Atti sessuali con persone dipendenti (art. 188)	0	2	–
Aggressione e coazione sessuali (art. 189) <sup>5</sup>	211	174	-18%
Violenza carnale (art. 190)	480	660	38%
Atti sessuali con persone incapaci di discernimento o inette a resistere (art. 191)	55	81	47%
Condivisione indebita di contenuti sessuali non pubblici (art. 197a) <sup>6</sup>	–	64	–
Altri art. del CP <sup>7</sup>	779	724	-7%

<sup>5</sup>Fino al 30 giugno 2024 coazione sessuale (art. 189).

<sup>6</sup>La «Condivisione indebita di contenuti sessuali non pubblici» (art. 197a) rientra nella statistica sulla violenza domestica dal 2025.

<sup>7</sup>Altri articoli del CP: istigazione e aiuto al suicidio (art. 115), interruzione punibile della gravidanza senza consenso della gestante (art. 118.2), mutilazione di organi genitali femminili (art. 124), abbandono (art. 127), somministrazione a fanciulli di sostanze pericolose per la salute (art. 136), diffamazione (art. 173), calunnia (art. 174), matrimonio forzato/unione domestica registrata forzata (art. 181a), presa d'ostaggio (art. 185), sfruttamento dello stato di bisogno o di dipendenza – fino al 30 giugno 2024: sfruttamento dello stato di bisogno (art. 193), molestie sessuali (art. 198), atti preparatori per omicidio intenzionale, assassinio, lesioni gravi, mutilazione di organi genitali femminili, sequestro di persona e rapimento, presa d'ostaggio (art. 260<sup>bis</sup>).

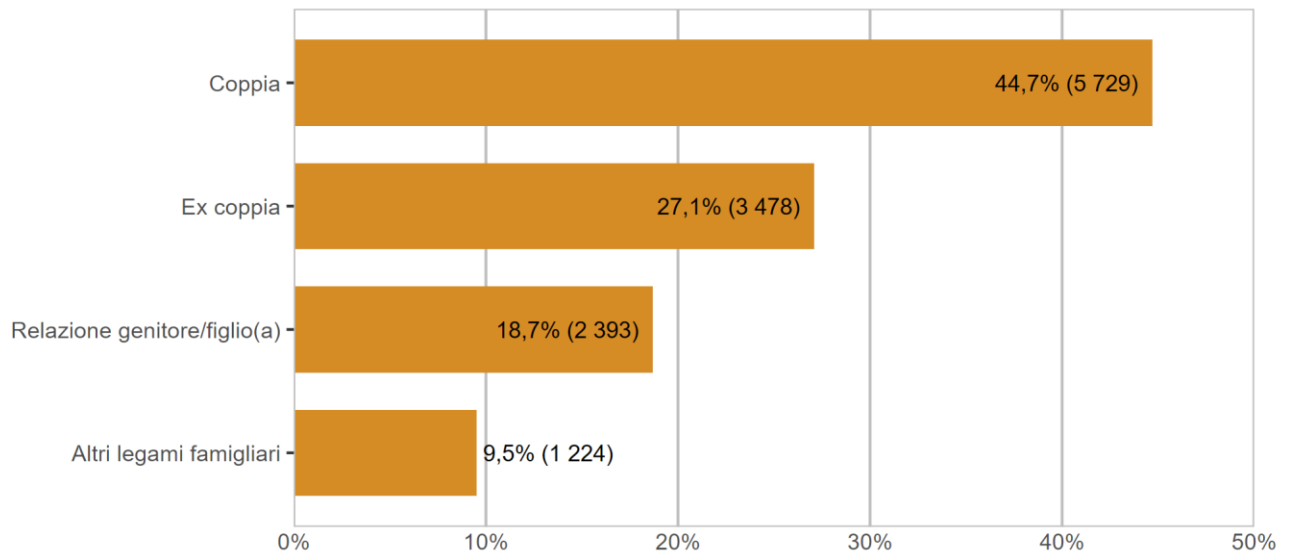
Un'altra fattispecie di reati che si verifica frequentemente nel quadro della violenza domestica è la violazione di domicilio. In ragione del grande numero di violazioni di domicilio (in genere combinate con il furto), si rinuncia per motivi di costo alla registrazione obbligatoria della relazione esistente tra persona imputata e persona danneggiata.

### 3.2.3 Violenza domestica: relazioni intercorrenti tra persone danneggiate e imputate

In questo grafico, ogni persona danneggiata è contata una volta per tipo di relazione. Una persona può dunque apparire anche più volte. Esempio: Una persona è danneggiata da un'aggressione dal suo coniuge e dai suoi due figli. La persona danneggiata sarà contata una volta nel tipo di relazione "coppia" ed una volta nel tipo di relazione "genitore/figlio(a)".

#### Violenza domestica: relazioni intercorrenti tra persone danneggiate e imputate

G 15



Fonte(i): UST – Statistica criminale di polizia (SCP) 2025

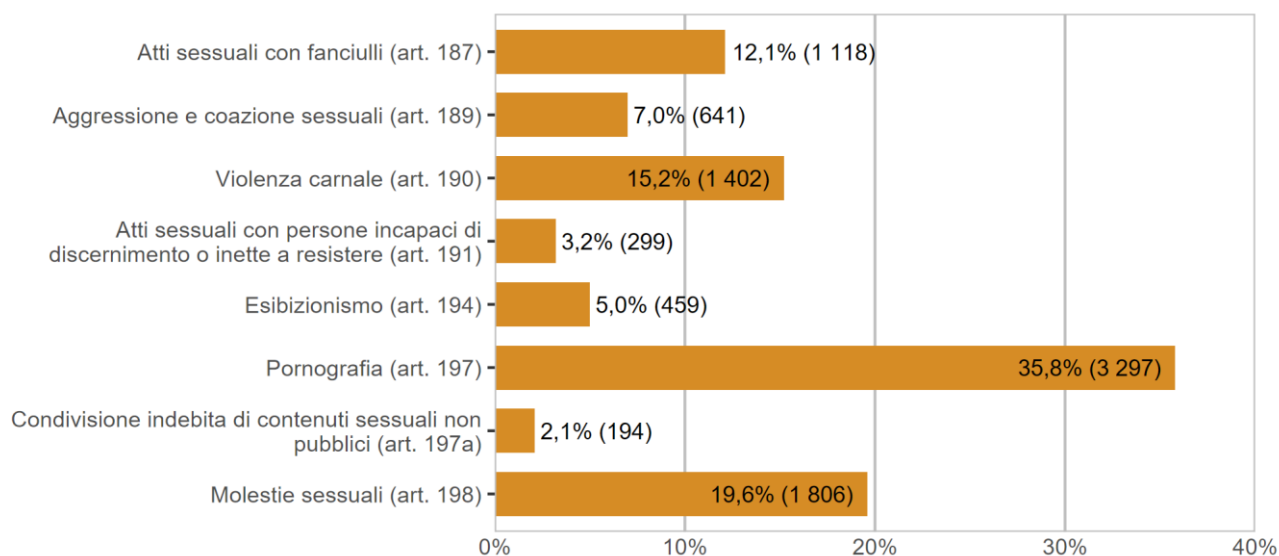
© UST 2026

### 3.3 Reati contro l'integrità sessuale

#### 3.3.1 Reati contro l'integrità sessuale: ripartizione secondo il reato

##### Reati contro l'integrità sessuale: ripartizione secondo il reato

G 16



Fonte(i): UST – Statistica criminale di polizia (SCP) 2025

© UST 2026

#### 3.3.2 Reati contro l'integrità sessuale: tasso di chiarimento ed evoluzione dei reati

##### Reati contro l'integrità sessuale: tasso di chiarimento ed evoluzione dei reati

T 22

	2024		2025		Differenza
	Reati	Chiarimento	Reati	Chiarimento	
<b>Totale integrità sessuale</b>	<b>9 386</b>	<b>85,3%</b>	<b>9 956</b>	<b>86,1%</b>	<b>6%</b>
Atti sessuali con fanciulli (art. 187)	1 073	84,9%	1 118	83,9%	4%
Aggressione e coazione sessuali (art. 189) <sup>8</sup>	743	86,3%	641	88,1%	-14%
Violenza carnale (art. 190)	1 086	87,9%	1 402	90,6%	29%
Atti sessuali con persone incapaci di discernimento o inette a resistere (art. 191)	253	85,8%	299	84,6%	18%
Esibizionismo (art. 194)	429	64,1%	459	61,0%	7%
Pornografia (art. 197)	3 421	91,3%	3 297	92,0%	-4%
Condivisione indebita di contenuti sessuali non pubblici (art. 197a) <sup>9</sup>	46	69,6%	194	76,3%	322%
Molestie sessuali (art. 198)	1 613	72,3%	1 806	76,0%	12%
Altri reati contro l'integrità sessuale <sup>10</sup>	722	95,2%	740	95,7%	2%

<sup>8</sup>Fino al 30 giugno 2024 coazione sessuale (art. 189).<sup>9</sup>Entrato in vigore nell'ambito del nuovo diritto penale in materia sessuale il 1° luglio 2024.<sup>10</sup>Nell'ambito del nuovo diritto penale in materia sessuale, il 1° luglio 2024 è entrato in vigore l'articolo «Inganno circa il carattere sessuale di un atto» (art. 193a). L'articolo «Condivisione indebita di contenuti sessuali non pubblici» (art. 197a) non è più classificato tra gli altri reati contro l'integrità sessuale, ma è riportato come articolo a sé stante. Di conseguenza, il numero degli altri reati contro l'integrità sessuale del 2024 è stato modificato.

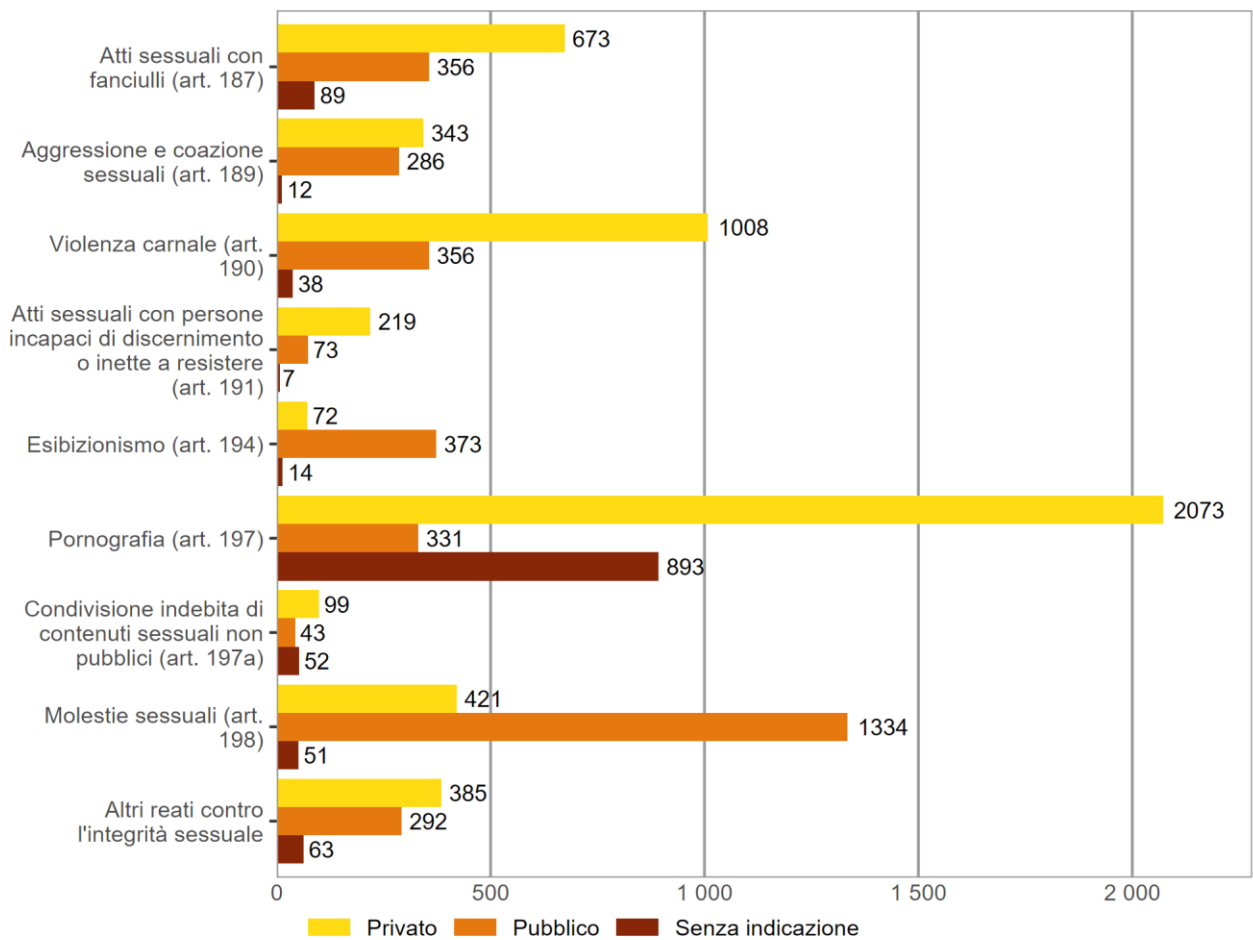
Fonte(i): UST – Statistica criminale di polizia (SCP) 2025

© UST 2026

### 3.3.3 Reati contro l'integrità sessuale secondo il luogo

#### Reati contro l'integrità sessuale secondo il luogo

G 17



Fonte(i): UST – Statistica criminale di polizia (SCP) 2025

© UST 2026

Lo spazio privato è definito da le «quattro mura», vale a dire i luoghi privati non accessibili ad altre persone.

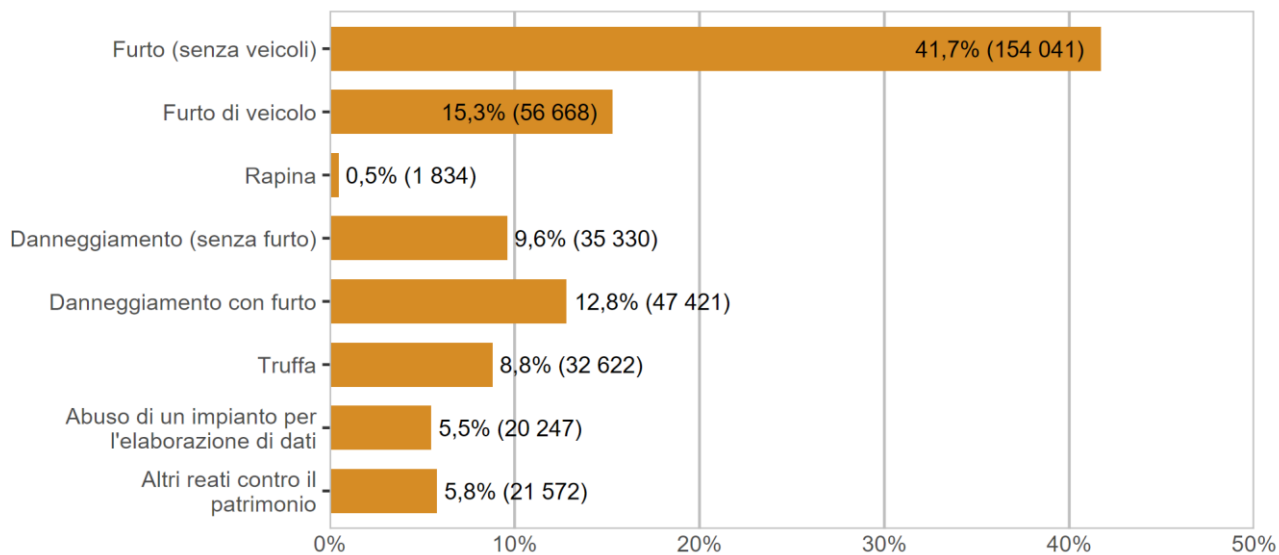
Un luogo è invece considerato pubblico dal momento che è accessibile a numerose persone (per es. la scala di un edificio d'abitazione o la lavanderia in comune di un immobile locativo).

### 3.4 Reati contro il patrimonio

#### 3.4.1 Reati contro il patrimonio: ripartizione secondo il reato

##### Reati contro il patrimonio: ripartizione secondo il reato

G 18



Fonte(i): UST – Statistica criminale di polizia (SCP) 2025

© UST 2026

## 3.4.2 Reati contro il patrimonio: tasso di chiarimento ed evoluzione dei reati

## Reati contro il patrimonio: tasso di chiarimento ed evoluzione dei reati

T 23

	2024		2025		Differenza
	Reati	Chiarimento	Reati	Chiarimento	
<b>Totale patrimonio</b>	<b>383 275</b>	<b>24,6%</b>	<b>369 735</b>	<b>25,1%</b>	<b>-4%</b>
Appropriazione semplice (art. 137)	3 577	24,2%	3 415	25,2%	-5%
Appropriazione indebita (art. 138)	2 375	88,5%	2 453	89,1%	3%
Furto (senza veicoli) (art. 139)	162 676	29,8%	154 041	30,8%	-5%
Furto di veicolo (art. 139)	59 600	5,9%	56 668	6,5%	-5%
Rapina (art. 140)	2 113	54,2%	1 834	54,3%	-13%
Sottrazione di una cosa mobile (art. 141)	520	87,5%	568	88,0%	9%
Acquisizione illecita di dati (art. 143)	3 434	6,7%	3 723	6,5%	8%
Accesso indebito a un sistema per l'elaborazione di dati (art. 143 <sup>bis</sup> )	1 462	11,9%	1 674	10,5%	15%
Danneggiamento (senza furto) (art. 144)	36 489	22,3%	35 330	22,5%	-3%
Danneggiamento con furto (art. 144)	47 136	21,0%	47 421	21,0%	1%
Truffa (art. 146)	34 392	22,7%	32 622	23,9%	-5%
Abuso di un impianto per l'elaborazione di dati (art. 147)	19 702	19,6%	20 247	18,6%	3%
Frode dello scotto (art. 149)	425	86,8%	375	86,7%	-12%
Conseguimento fraudolento di una prestazione (art. 150)	1 170	92,5%	895	87,3%	-24%
Estorsione (art. 156)	1 554	22,8%	1 628	22,5%	5%
Amministrazione infedele (art. 158)	326	96,0%	301	96,0%	-8%
Appropriazione indebita di trattenute salariali (art. 159)	93	97,8%	61	93,4%	-34%
Ricettazione (art. 160)	1 687	92,9%	1 383	96,4%	-18%
Bancarotta fraudolenta o frode nel pignoramento (art. 163)	336	98,2%	338	99,4%	1%
Distrazione di valori patrimoniali sottoposti a procedimento giudiziale (art. 169)	607	99,0%	612	98,4%	1%
Altri reati contro il patrimonio	3 601	77,6%	4 146	81,6%	15%

Fonte(i): UST – Statistica criminale di polizia (SCP) 2025

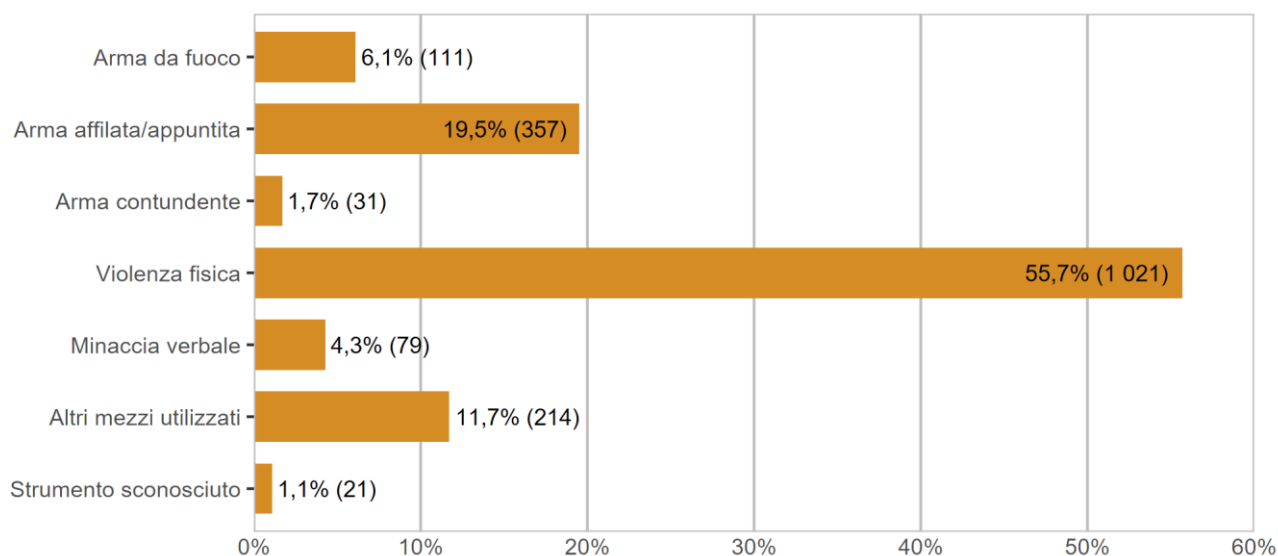
© UST 2026

## 3.5 Rapina

### 3.5.1 Rapina secondo lo strumento

#### Rapina secondo lo strumento

G 19



Fonte(i): UST – Statistica criminale di polizia (SCP) 2025

© UST 2026

### 3.5.2 Rapina secondo lo strumento: tasso di chiarimento ed evoluzione dei reati

#### Rapina secondo lo strumento: tasso di chiarimento ed evoluzione dei reati

T 24

	2024		2025		Differenza
	Reati	Chiarimento	Reati	Chiarimento	
<b>Totale rapina (art. 140)</b>	<b>2 113</b>	<b>54,2%</b>	<b>1 834</b>	<b>54,3%</b>	<b>-13%</b>
Arma da fuoco	108	51,9%	111	67,6%	3%
Arma affilata/appuntita	395	60,5%	357	62,2%	-10%
Arma contundente	42	69,0%	31	61,3%	-26%
Violenza fisica	1 211	50,8%	1 021	50,6%	-16%
Minaccia verbale	80	60,0%	79	40,5%	-1%
Altri mezzi utilizzati	241	57,3%	214	57,9%	-11%
Strumento sconosciuto	36	55,6%	21	33,3%	-42%

Fonte(i): UST – Statistica criminale di polizia (SCP) 2025

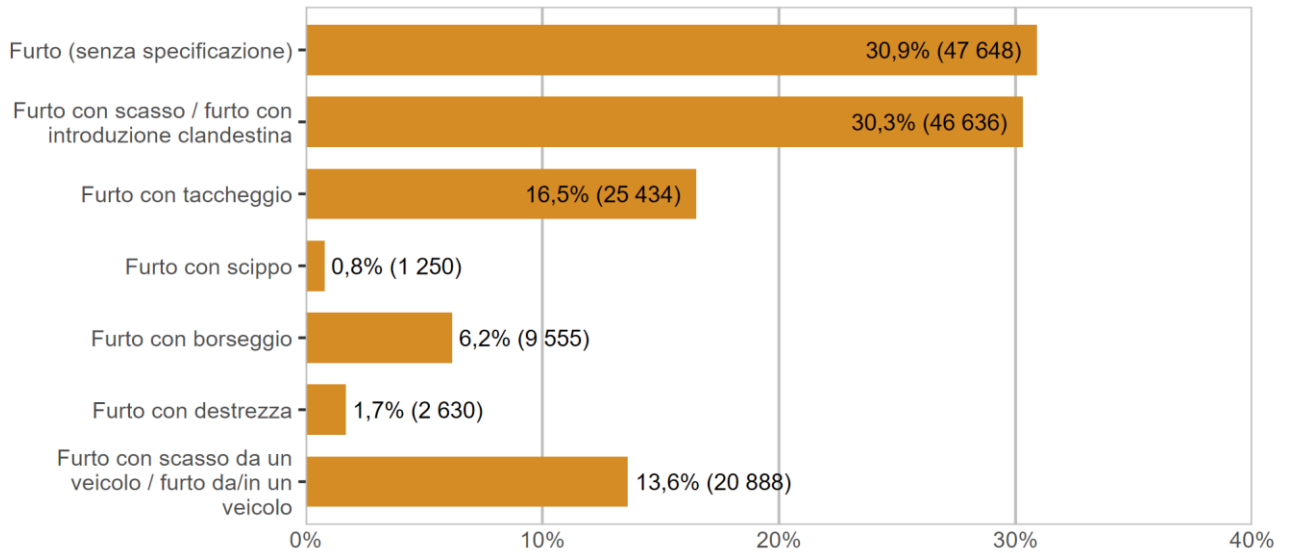
© UST 2026

## 3.6 Furto

### 3.6.1 Ripartizione secondo il tipo di furto

#### Furto (senza furto di veicoli): ripartizione secondo il tipo di furto

G 20



Fonte(i): UST – Statistica criminale di polizia (SCP) 2025

© UST 2026

La legge definisce il furto in termini generali nell'articolo 139 CP. Tuttavia, la polizia differenzia le forme più frequenti di furto.

Si noti che nel caso frequente di furto nei negozi, in diversi cantoni viene applicata una procedura semplificata che permette ai negozianti di agire direttamente in giustizia (ad es. rivolgendosi direttamente alla magistratura). Il numero effettivo di furti nei negozi è quindi superiore a quanto registrato dalla polizia.

## 3.6.2 Tipo di furto: tasso di chiarimento ed evoluzione dei reati

## Tipo di furto: tasso di chiarimento ed evoluzione dei reati

T 25

	2024		2025		Differenza
	Reati	Chiarimento	Reati	Chiarimento	
<b>Totale furto (senza furto veicolo)</b>	<b>162 676</b>	<b>29,8%</b>	<b>154 041</b>	<b>30,8%</b>	<b>-5%</b>
Furto (senza specificazione)	49 954	18,0%	47 648	19,3%	-5%
Furto con scasso	33 058	19,3%	34 755	19,6%	5%
Furto con introduzione clandestina	13 012	21,5%	11 881	21,4%	-9%
Furto con taccheggio	25 927	86,5%	25 434	86,4%	-2%
Furto con scippo	1 299	22,0%	1 250	23,3%	-4%
Furto con borseggio	11 304	9,8%	9 555	11,2%	-15%
Furto con destrezza	2 767	22,9%	2 630	30,3%	-5%
Furto con scasso da un veicolo	8 506	21,3%	6 909	20,2%	-19%
Furto da/in un veicolo <sup>11</sup>	16 849	24,3%	13 979	23,5%	-17%

<sup>11</sup>Furto da/in un veicolo (incluso in topcase) senza scasso.

Fonte(i): UST – Statistica criminale di polizia (SCP) 2025

© UST 2026

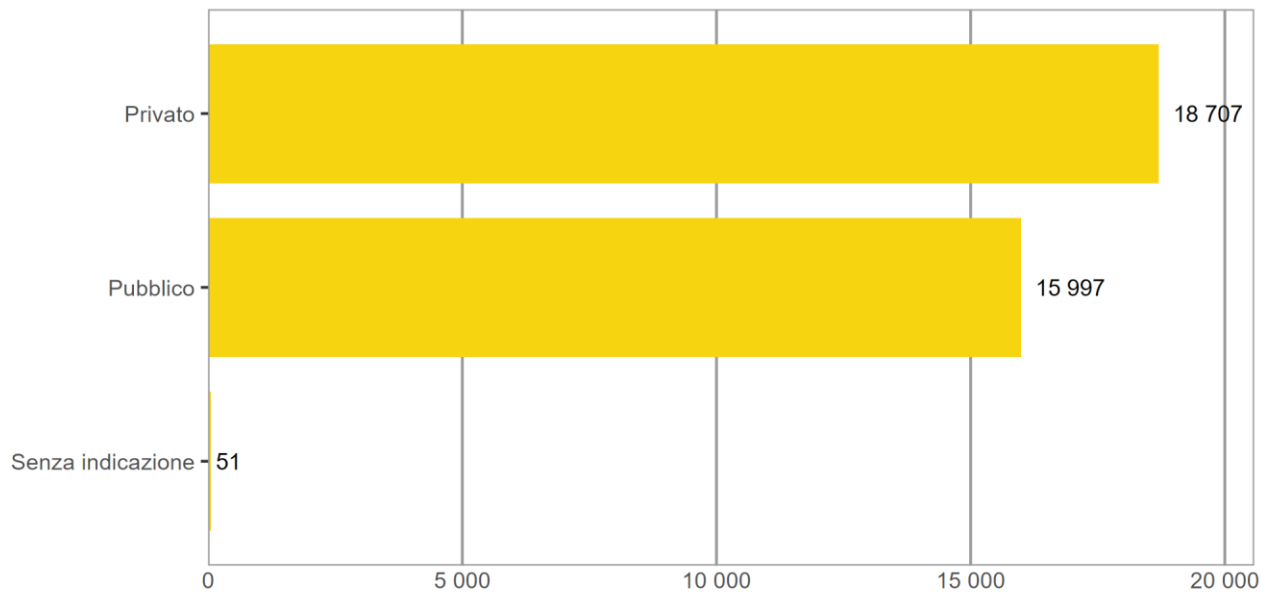
### 3.6.3 Furto con scasso secondo il luogo

Lo spazio privato è definito da le «quattro mura», vale a dire i luoghi privati non accessibili ad altre persone.

Un luogo è invece considerato pubblico dal momento che è accessibile a numerose persone (per es. la scala di un edificio d'abitazione o la lavanderia in comune di un immobile locativo).

#### 3.6.3.1 Furto con scasso secondo il luogo: pubblico-privato

##### Furto con scasso secondo il luogo: pubblico-privato

**G 21**

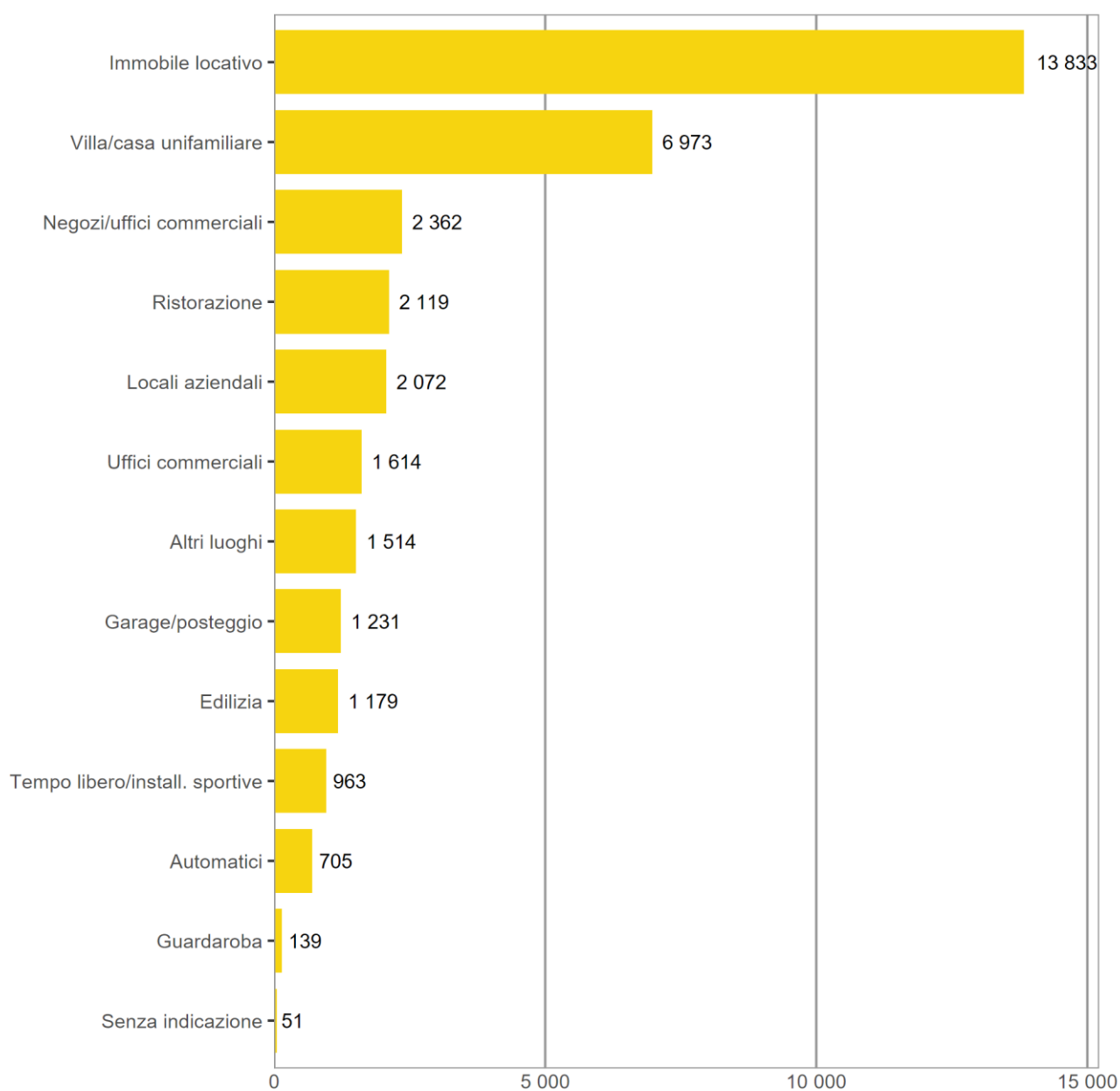
Fonte(i): UST – Statistica criminale di polizia (SCP) 2025

© UST 2026

## 3.6.3.2 Furto con scasso secondo il luogo: categorie in dettaglio

## Furto con scasso secondo il luogo: categorie in dettaglio

G 22



Fonte(i): UST – Statistica criminale di polizia (SCP) 2025

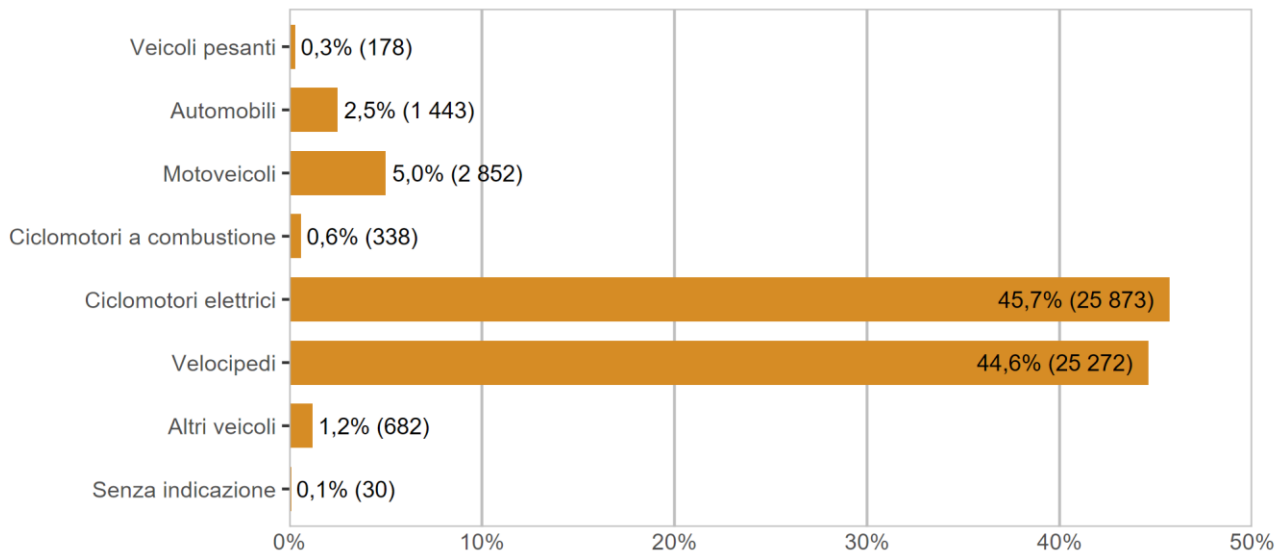
© UST 2026

### 3.7 Furto di veicolo

#### 3.7.1 Furto di veicoli: ripartizione secondo il tipo di veicolo

##### Ripartizione secondo il tipo di veicolo

G 23



Fonte(i): UST – Statistica criminale di polizia (SCP) 2025

© UST 2026

#### 3.7.2 Furto di veicoli: tasso di chiarimento ed evoluzione dei reati

##### Furto di veicoli: tasso di chiarimento ed evoluzione dei reati

T 26

	2024		2025		Differenza
	Reati	Chiarimento	Reati	Chiarimento	
<b>Totale furto di veicoli</b>	<b>59 600</b>	<b>5,9%</b>	<b>56 668</b>	<b>6,5%</b>	<b>-5%</b>
Veicoli pesanti	209	39,2%	178	26,4%	-15%
Automobili	1 360	36,8%	1 443	37,4%	6%
Motoveicoli	2 785	14,8%	2 852	11,2%	2%
Ciclomotori a combustione	403	10,9%	338	13,0%	-16%
Ciclomotori elettrici	26 761	5,8%	25 873	6,5%	-3%
Velocipedi	27 547	3,0%	25 272	3,7%	-8%
Altri veicoli	510	12,5%	682	14,8%	34%
Senza indicazione	25	56,0%	30	36,7%	20%

Fonte(i): UST – Statistica criminale di polizia (SCP) 2025

© UST 2026

## 3.8 Criminalità digitale

La criminalità digitale viene identificata in base alla combinazione «reato – modus operandi».

La criminalità digitale comprende un totale di 33 distinti modi operandi e 29 reati del CP, suddivisi in cinque grandi ambiti:

- Cybercriminalità economica (24 modi operandi)
- Cyberdelitti sessuali (4 modi operandi)
- Cyberlesione della reputazione e pratiche sleali (3 modi operandi)
- Darknet (1 modus operandi)
- Altri (1 modus operandi)

Per i risultati qui di seguito non sono state prese in considerazione la LStup o altre leggi federali complementari come la legge sulle armi (LArm), la legge contro la concorrenza sleale (LCSI) e la legge sulla protezione dei marchi (LPM).

### 3.8.1 Reati con un modus operandi della criminalità digitale

#### Reati con un modus operandi della criminalità digitale

T 27

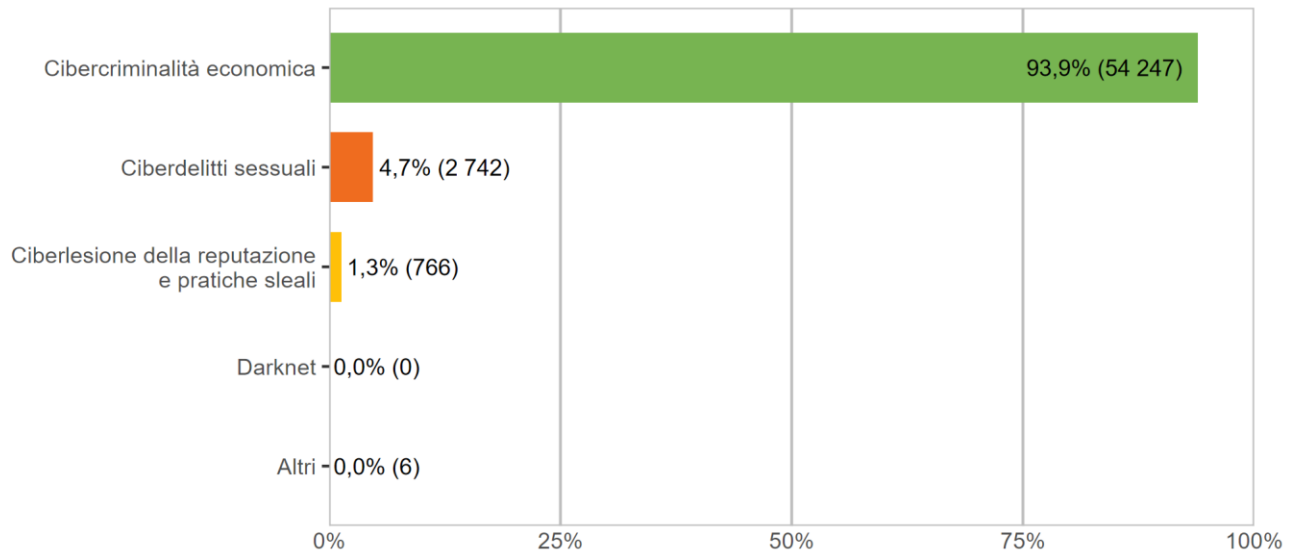
	2024	2025	Differenza
	Reati	Reati	
<b>Totale criminalità digitale</b>	<b>59 034</b>	<b>57 761</b>	<b>-2%</b>
Acquisizione illecita di dati (art. 143)	2 822	3 070	9%
Accesso indebito a un sistema per l'elaborazione di dati (art. 143 <sup>bis</sup> )	1 179	1 300	10%
Danneggiamento dei dati (art. 144 <sup>bis</sup> )	601	548	-9%
Truffa (art. 146)	27 508	24 601	-11%
Abuso di un impianto per l'elaborazione di dati (art. 147)	10 859	12 026	11%
Estorsione (art. 156)	1 086	1 141	5%
Diffamazione (art. 173)	247	227	-8%
Calunnia (art. 174)	133	201	51%
Ingiuria (art. 177)	85	68	-20%
Violazione della sfera segreta o privata mediante app. di presa d'immagini (art. 179 <sup>quater</sup> )	275	286	4%
Abuso di impianti di telecomunicazioni (art. 179 <sup>septies</sup> )	51	57	12%
Sottrazione dei dati personali (art. 179 <sup>novies</sup> )	196	142	-28%
Usurpazione d'identità (art. 179 <sup>decies</sup> )	5 045	5 296	5%
Minaccia (art. 180)	72	55	-24%
Coazione (art. 181)	52	78	50%
Atti sessuali con fanciulli (art. 187)	59	72	22%
Pornografia (art. 197)	2 938	2 671	-9%
Falsità in documenti (art. 251)	657	772	18%
Riciclaggio di denaro (art. 305 <sup>bis</sup> )	5 075	5 064	0%
Altri articoli del CP <sup>12</sup>	94	86	-9%

<sup>12</sup>Ricettazione (art. 160), violazione segreto di fabbr. o comm. (art. 162), molestie sessuali (art. 198), perturbamento di pubblici servizi (art. 239), falsità in certificati (art. 252), discriminazione e incitamento all'odio (art. 261<sup>bis</sup>), violazione del segreto d'ufficio (art. 320), violazione del segreto professionale (art. 321), segreto professionale nella ricerca sull'essere umano (art. 321<sup>bis</sup>), violazione del segreto postale e delle telecomunicazioni (art. 321<sup>ter</sup>).

### 3.8.2 Reati di criminalità digitale per ambito

Reati di criminalità digitale per ambito

G 24



Fonte(i): UST – Statistica criminale di polizia (SCP) 2025

© UST 2026

## 3.8.3 Reati di criminalità digitale per modus operandi

## Reati di criminalità digitale per modus operandi

T 28

	2024		2025		Differenza
	Reati	Chiarimento	Reati	Chiarimento	
<b>Totale</b>	<b>59 034</b>	<b>18,6%</b>	<b>57 761</b>	<b>17,6%</b>	<b>-2%</b>
<b>Cibercriminalità economica</b>	<b>55 413</b>	<b>14,2%</b>	<b>54 247</b>	<b>13,2%</b>	<b>-2%</b>
Phishing	5 930	5,3%	7 409	4,8%	25%
Hacking: accesso forzato a un sistema di elaborazione dati	186	9,7%	199	9,0%	7%
Hacking: accesso usando delle credenziali di terzi	1 164	14,1%	1 124	7,7%	-3%
Malware – Ransomware	174	1,7%	229	2,2%	32%
Malware – E-Banking trojan	49	10,2%	21	4,8%	-57%
Malware – Spyware	19	26,3%	10	30,0%	-47%
Malware – Rogueware/Scareware	110	9,1%	58	15,5%	-47%
Malware – Botnet	9	0,0%	9	0,0%	0%
DDoS	30	10,0%	22	0,0%	-27%
<b>Cibertruffa</b>	<b>42 505</b>	<b>13,7%</b>	<b>39 754</b>	<b>12,6%</b>	<b>-6%</b>
<i>di cui: CEO/BEC truffa</i>	504	5,0%	560	5,5%	11%
<i>di cui: negozi online fraudolenti</i>	890	20,9%	902	15,6%	1%
<i>di cui: falsi annunci immobiliari</i>	657	7,2%	632	8,1%	-4%
<i>di cui: false richieste di aiuto</i>	571	5,1%	410	7,6%	-28%
<i>di cui: truffa sull'anticipo</i>	472	9,3%	539	8,3%	14%
<i>di cui: truffa sulla simulazione di assistenza tecnica</i>	1 570	4,8%	1 708	6,6%	9%
<i>di cui: Romance Scam</i>	639	13,8%	692	13,3%	8%
<i>di cui: piccoli annunci – merce venduta non pagata</i>	448	15,4%	352	16,5%	-21%
<i>di cui: piccoli annunci – merce venduta non consegnata</i>	10 625	20,8%	9 105	17,5%	-14%
<i>di cui: abuso di identità/di sistemi di pagamento personali a fini di truffa</i>	22 293	11,9%	20 917	12,2%	-6%
<i>di cui: truffa sugli investimenti online</i>	2 974	6,6%	2 854	4,3%	-4%
<i>di cui: altra cibertruffa</i>	862	20,1%	1 083	17,9%	26%
Money/package mules	3 757	37,2%	3 875	41,7%	3%
Sextortion (money)	1 385	9,6%	1 375	4,7%	-1%
Furto di moneta virtuale/cryptovaluta	95	12,6%	162	2,5%	71%
<b>Ciberdelitti sessuali</b>	<b>2 922</b>	<b>92,2%</b>	<b>2 742</b>	<b>92,4%</b>	<b>-6%</b>
Pornografia vietata	2 705	93,9%	2 504	94,5%	-7%
Grooming	135	81,5%	159	78,6%	18%
Sextortion (sex)	68	48,5%	66	48,5%	-3%
Live Streaming	14	71,4%	13	84,6%	-7%
<b>Ciberlesione della reputazione e pratiche sleali</b>	<b>698</b>	<b>57,0%</b>	<b>766</b>	<b>55,9%</b>	<b>10%</b>
Cybersquatting	58	8,6%	88	3,4%	52%
Ciberdiffamazione (professionale)	54	53,7%	68	67,6%	26%
Cyberbullying/Cybermobbing	586	62,1%	610	62,1%	4%
<b>Darknet</b>	<b>0</b>	<b>-</b>	<b>0</b>	<b>-</b>	<b>0%</b>
Commercio illegale nel darknet	0	-	0	-	0%
<b>Altri</b>	<b>1</b>	<b>100,0%</b>	<b>6</b>	<b>16,7%</b>	<b>500%</b>
Data leaking	1	100,0%	6	16,7%	500%

Fonte(i): UST – Statistica criminale di polizia (SCP) 2025

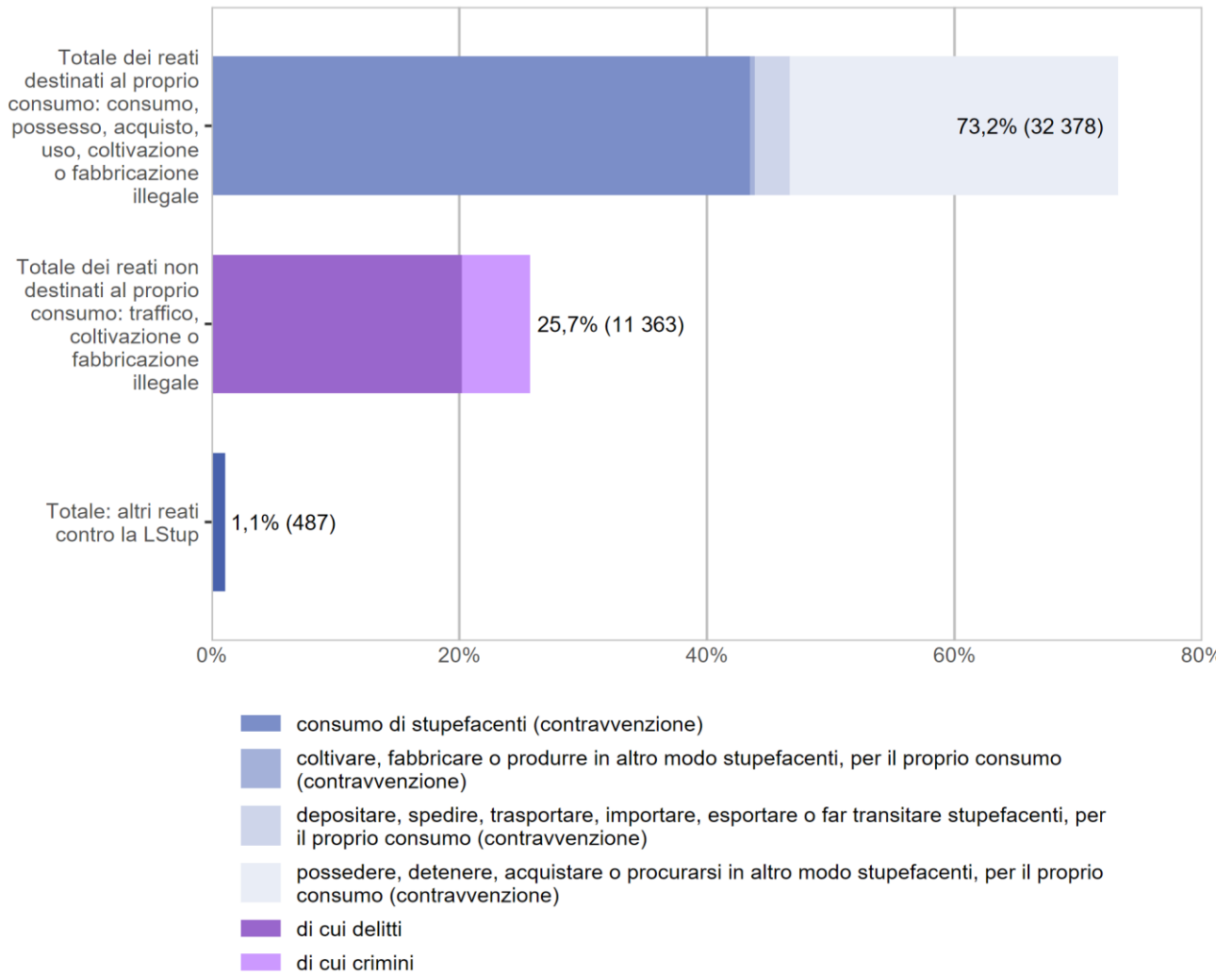
© UST 2026

### 3.9 Legge sugli stupefacenti (LStup)

#### 3.9.1 Legge sugli stupefacenti: ripartizione secondo il tipo di reato

Legge sugli stupefacenti: ripartizione secondo il tipo di reato

G 25



Fonte(i): UST – Statistica criminale di polizia (SCP) 2025

© UST 2026

## 3.9.2 Legge sugli stupefacenti: tasso di chiarimento ed evoluzione dei reati

## Legge sugli stupefacenti: tasso di chiarimento ed evoluzione dei reati

T 29

	2024		2025		Diff.
	Reati	Chiarimento	Reati	Chiarimento	
<b>Totale globale</b>	<b>48 208</b>	<b>96,3%</b>	<b>44 228</b>	<b>96,1%</b>	<b>-8%</b>
<b>Totale dei reati destinati al proprio consumo: consumo, possesso, acquisto, uso, coltivazione o fabbricazione illegale</b>	<b>35 994</b>	<b>96,9%</b>	<b>32 378</b>	<b>97,8%</b>	<b>-10%</b>
consumo di stupefacenti	21 221	100,0%	19 236	99,9%	-9%
coltivare, fabbricare o produrre in altro modo stupefacenti, per il proprio consumo	316	97,2%	162	98,8%	-49%
depositare, spedire, trasportare, importare, esportare o far transitare stupefacenti, per il proprio consumo	1 583	94,3%	1 257	95,3%	-21%
possedere, detenere, acquistare o procurarsi in altro modo stupefacenti, per il proprio consumo	12 874	92,1%	11 723	94,6%	-9%
<b>Totale dei reati non destinati al proprio consumo: traffico, coltivazione o fabbricazione illegale</b>	<b>11 661</b>	<b>94,3%</b>	<b>11 363</b>	<b>91,0%</b>	<b>-3%</b>
<b>di cui delitti</b>	<b>9 077</b>	<b>93,7%</b>	<b>8 932</b>	<b>89,6%</b>	<b>-2%</b>
coltivare, fabbricare o produrre in altro modo stupefacenti	335	98,8%	289	96,5%	-14%
depositare, spedire, trasportare, importare, esportare o far transitare stupefacenti	874	90,5%	1 008	85,2%	15%
alienare, prescrivere, procurare in altro modo ad altri o mettere in commercio stupefacenti	3 660	96,7%	3 361	97,1%	-8%
possedere, detenere, acquistare o procurarsi in altro modo stupefacenti	4 082	91,3%	4 179	83,8%	2%
finanziare il traffico illecito di stupefacenti o servire da intermediario per il suo finanziamento	10	100,0%	19	100,0%	90%
incitare pubblicamente al consumo o rendere pubblicamente nota una possibilità di acquistare o consumare stupefacenti	7	100,0%	12	100,0%	71%
senza indicazione medica, offrire, fornire o rendere accessibili in altro modo stupefacenti a una persona di età inferiore ai 18 anni	100	96,0%	59	98,3%	-41%
altri delitti di traffico (art. 20)	9	77,8%	5	100,0%	-44%
<b>di cui crimini</b>	<b>2 584</b>	<b>96,3%</b>	<b>2 431</b>	<b>96,4%</b>	<b>-6%</b>
coltivare, fabbricare o produrre in altro modo stupefacenti	125	97,6%	67	100,0%	-46%
depositare, spedire, trasportare, importare, esportare o far transitare stupefacenti	299	94,3%	269	96,7%	-10%
alienare, prescrivere, procurare in altro modo ad altri o mettere in commercio stupefacenti	1 327	95,7%	1 277	95,6%	-4%
possedere, detenere, acquistare o procurarsi in altro modo stupefacenti	819	97,8%	791	97,2%	-3%
finanziare il traffico illecito di stupefacenti o servire da intermediario per il suo finanziamento	5	100,0%	15	100,0%	200%
incitare pubblicamente al consumo o rendere pubblicamente nota una possibilità di acquistare o consumare stupefacenti	6	100,0%	7	100,0%	17%
offrire, fornire o rendere accessibili in altro modo stupefacenti per mestiere in centri di formazione destinati principalmente ai minori o nelle immediate vicinanze	2	100,0%	2	100,0%	0%
altri crimini di traffico (art. 20)	1	100,0%	3	100,0%	200%
<b>Totale: altri reati contro la LStup</b>	<b>553</b>	<b>98,6%</b>	<b>487</b>	<b>97,5%</b>	<b>-12%</b>
altre contravvenzioni	29	82,8%	34	73,5%	17%
altri delitti	524	99,4%	453	99,3%	-14%

Fonte(i): UST – Statistica criminale di polizia (SCP) 2025

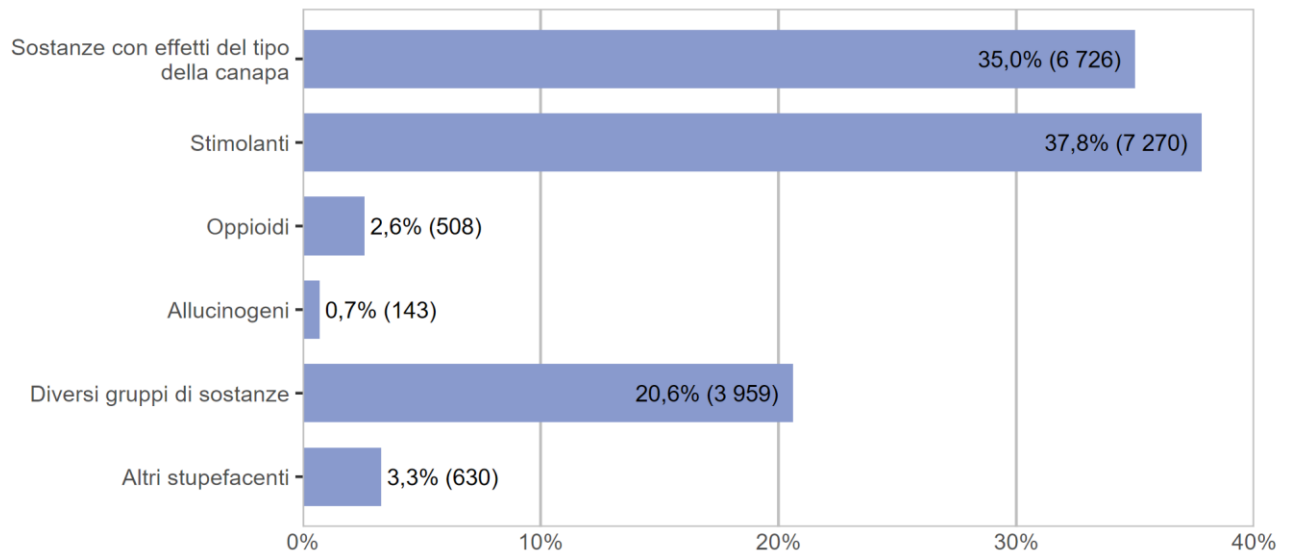
© UST 2026

### 3.9.3 Legge sugli stupefacenti: sostanze secondo il tipo di reato

Le sostanze illegali sono rappresentate in base al numero dei reati registrati e non alla quantità di stupefacenti interessati. Solo per le sostanze sequestrate possono essere indicati in modo affidabile la quantità o il peso. Ciò non è possibile per i casi di consumo e di traffico.

#### 3.9.3.1 Consumo secondo la sostanza illegale

##### Consumo secondo la sostanza illegale

**G 26**


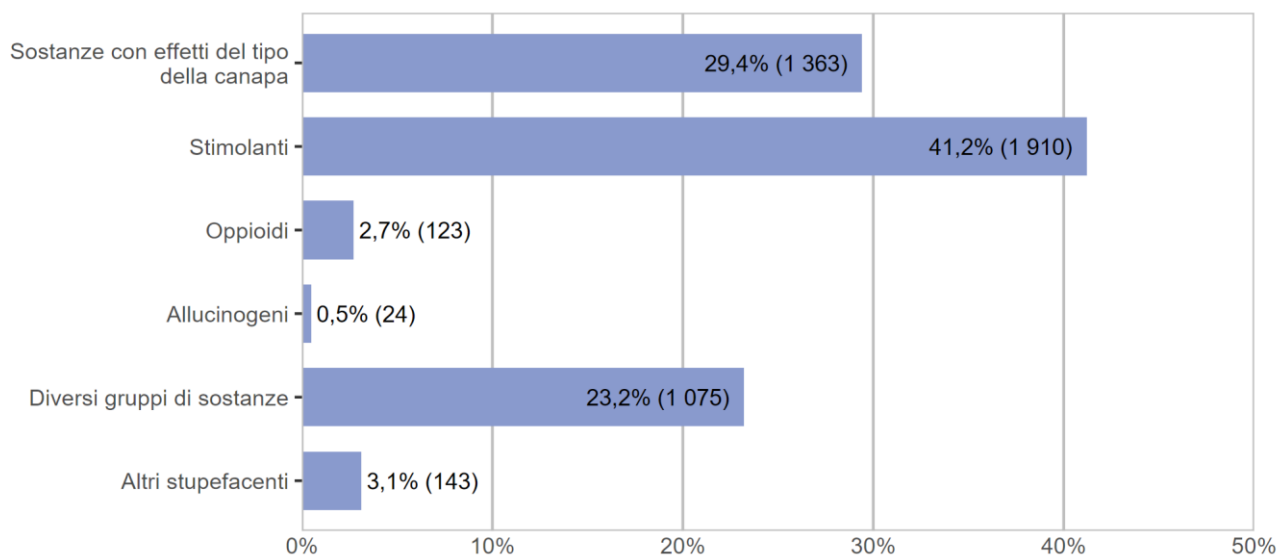
Fonte(i): UST – Statistica criminale di polizia (SCP) 2025

© UST 2026

### 3.9.3.2 Alienare, prescrivere, procurare in altro modo ad altri o mettere in commercio stupefacenti, secondo la sostanza illegale

Alienare, prescrivere, procurare in altro modo ad altri o mettere in commercio stupefacenti, secondo la sostanza illegale

G 27



Fonte(i): UST – Statistica criminale di polizia (SCP) 2025

© UST 2026

### 3.9.4 Legge sugli stupefacenti: persone imputate

#### 3.9.4.1 Consumo di stupefacenti: persone imputate per classe d'età, sesso e nazionalità

##### Consumo di stupefacenti: persone imputate per classe d'età, sesso e nazionalità

T 30

	Totale	Classi d'età										s. i.
		<10	10-14	15-17	18-19	20-24	25-29	30-39	40-49	50-59	60+	
Svizzeri	5 631	0	65	552	378	900	783	1 422	874	504	153	0
Stranieri	7 277	0	43	415	402	1 101	1 325	2 315	1 230	386	60	0
popolazione residente	3 741	0	25	259	173	476	553	1 152	776	278	49	0
settore dell'asilo	720	0	11	69	83	138	162	179	55	20	3	0
altri stranieri	2 816	0	7	87	146	487	610	984	399	88	8	0
Svizzere	1 078	0	18	129	35	134	119	265	213	115	50	0
Straniere	719	0	10	47	22	84	106	223	175	46	6	0
popolazione residente	485	0	8	40	14	50	61	140	129	39	4	0
settore dell'asilo	25	0	1	5	1	2	4	7	4	1	0	0
altre straniere	209	0	1	2	7	32	41	76	42	6	2	0

Fonte(i): UST – Statistica criminale di polizia (SCP) 2025

© UST 2026

#### 3.9.4.2 Alienare, prescrivere, procurare in altro modo ad altri o mettere in commercio stupefacenti: persone imputate per classe d'età, sesso e nazionalità

##### Alienare, prescrivere, procurare in altro modo ad altri o mettere in commercio stupefacenti: persone imputate per classe d'età, sesso e nazionalità

T 31

	Totale	Classi d'età										s. i.
		<10	10-14	15-17	18-19	20-24	25-29	30-39	40-49	50-59	60+	
Svizzeri	1 308	0	17	127	112	230	193	302	191	101	35	0
Stranieri	2 159	0	6	69	136	369	391	670	360	126	32	0
popolazione residente	886	0	3	47	75	130	105	254	175	71	26	0
settore dell'asilo	165	0	3	10	17	42	32	43	13	5	0	0
altri stranieri	1 108	0	0	12	44	197	254	373	172	50	6	0
Svizzere	232	0	5	19	14	35	24	45	42	35	13	0
Straniere	175	0	2	13	5	23	29	44	40	17	2	0
popolazione residente	102	0	x	9	3	13	15	24	24	12	x	0
settore dell'asilo	6	0	x	2	0	0	1	0	2	1	x	0
altre straniere	67	0	x	2	2	10	13	20	14	4	x	0

Fonte(i): UST – Statistica criminale di polizia (SCP) 2025

© UST 2026

## 3.9.4.3 Legge sugli stupefacenti: frequenza di registrazioni per persona in un anno civile

## Legge sugli stupefacenti: frequenza di registrazioni per persona in un anno civile

T 32

	Numero di registrazioni (casi)						Totale
	1	2	3	4	5-10	>10	
<b>Totale minorenni</b>	<b>1 247</b>	<b>223</b>	<b>62</b>	<b>16</b>	<b>17</b>	<b>2</b>	<b>1 567</b>
Svizzeri	766	132	29	5	5	x	937
Stranieri	481	91	33	11	12	x	630
popolazione residente	310	55	14	6	2	x	387
settore dell'asilo	83	16	9	1	3	x	112
altri stranieri	88	20	10	4	7	x	131
<b>Totale adulti</b>	<b>15 710</b>	<b>2 009</b>	<b>562</b>	<b>248</b>	<b>379</b>	<b>74</b>	<b>18 982</b>
Svizzeri	6 683	863	225	101	156	42	8 070
Stranieri	9 027	1 146	337	147	223	32	10 912
popolazione residente	4 399	510	147	62	82	16	5 216
settore dell'asilo	648	131	51	15	30	6	881
altri stranieri	3 980	505	139	70	111	10	4 815

Fonte(i): UST – Statistica criminale di polizia (SCP) 2025

© UST 2026

### 3.9.5 Legge sugli stupefacenti: sequestro di sostanze

La quantità è quella stabilita al momento del sequestro. È quindi indipendente dal grado di purezza della sostanza.

#### Legge sugli stupefacenti: sequestro di sostanze

T 33

	Casi	Pezzi/pillole/dosi /spinelli	kg	ml	Piante
<b>Sostanze con effetti del tipo della canapa</b>					
Semi di cannabis	248	4 736	2,23	–	398
Cannabis (Pianta senza infiorescenze)	159	69	41,04	–	37 069
Cannabis (Pianta con infiorescenze)	274	749	784	–	42 511
Resina di cannabis (Hashish)	3 964	174	1 347	–	–
Estratti di cannabis (es.: Olio, tintura, cera)	100	1 825	153	20 140	–
Marijuana (Erba, fiori essiccati)	3 588	2 655	5 849	–	5 458
Cannabinoidi sintetici	132	553	2 272	1 066	–
<b>Stimolanti</b>					
Anfetamina	567	644	38,91	–	–
MDMA (es.: Ecstasy, XTC)	1 047	16 222	61,5	–	–
Khat	26	–	924	–	–
Foglie di coca	16	22	5,54	–	–
Cocaina (cloridrato di cocaina)	6 264	337	450	36	–
Cocaina base (es.: Crack, Freebase)	1 086	52	14,32	–	–
Metanfetamina (es.: Crystal meth, Ice, pillole thailandesi)	419	339	41,72	3	–
Stimolanti sintetici (es.: MDEA, MDA, MPH, 3-MMC)	61	58	7,47	3	–
Altri stimolanti	8	52	0,23	20	–
<b>Oppioidi</b>					
Eroina	1 076	91	86,62	4	–
Morfina	41	290	0,02	71	–
Oppio	8	–	0,07	–	–
Metadone	75	970	0,27	501	–
Ossicodone	8	409	0	–	–
Oppioidi sintetici (es.: Fentanil, nitazeni)	2	1	0,01	–	–
Altri oppioidi	24	389	0,12	11	–
<b>Allucinogeni</b>					
Funghi allucinogeni (Psilocibina)	225	219	123	10	2
LSD	162	4 115	0,24	93	–
Mescalina	10	–	3,56	–	–
Ketamina	274	13	121	94	–
Altri allucinogeni (es.: PCP, DMT)	65	402	31,1	707	–
<b>Altri stupefacenti</b>					
GHB/GBL	83	7	1,08	10 699	–
Altre sostanze stupefacenti	321	1 467	1 002	2 109	20
Sostanze controllate degli elenchi a e b (OEstup-DFI)	46	4 801	0,39	160	–
Sostanze controllate dell'elenco d (OEstup-DFI)	9	140	0,31	2	–
Materie prime e prodotti con presunti effetti simili agli stupefacenti (elenco e OEstup-DFI)	30	301	1,14	–	–
Altri farmaci su prescrizione contenenti sostanze stupefacenti (eccetto sostanze già elencate)	1 777	61 766	18,09	29 029	–
Prodotti da taglio	200	8	277	1 000	–
Sostanza sconosciuta	291	6 594	24,78	3 283	–

Fonte(i): UST – Statistica criminale di polizia (SCP) 2025

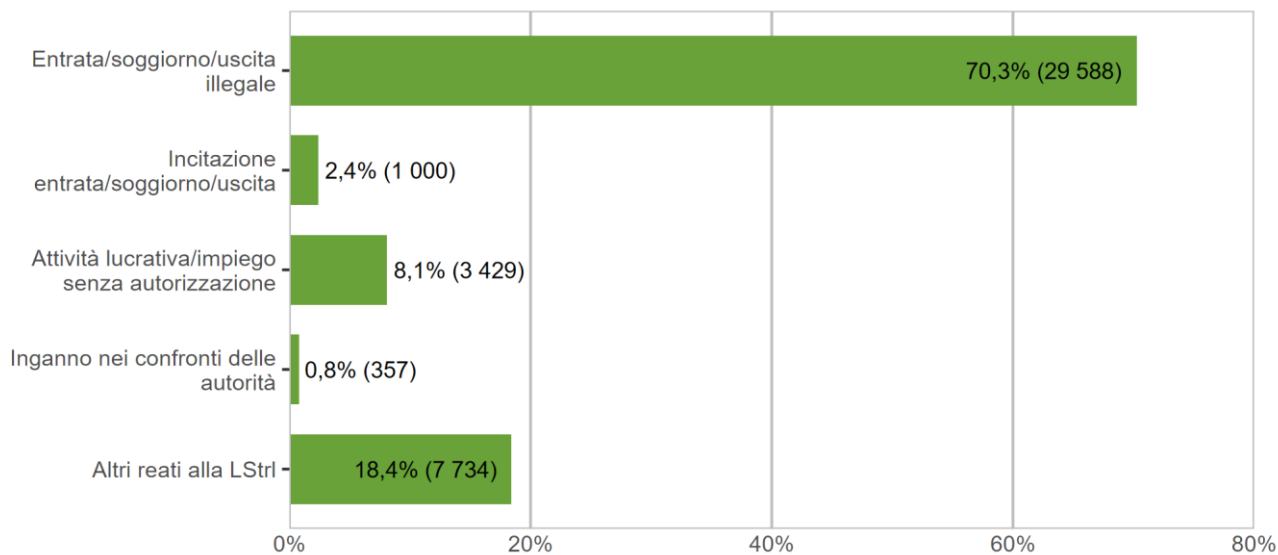
© UST 2026

### 3.10 Legge sugli stranieri e la loro integrazione (LStrI)

#### 3.10.1 Legge sugli stranieri e la loro integrazione: ripartizione secondo il reato

##### Legge sugli stranieri e la loro integrazione: ripartizione secondo il reato

G 28



Fonte(i): UST – Statistica criminale di polizia (SCP) 2025

© UST 2026

## 3.10.2 Legge sugli stranieri e la loro integrazione: tasso di chiarimento ed evoluzione dei reati

## Legge sugli stranieri e la loro integrazione: tasso di chiarimento ed evoluzione dei reati

T 34

	2024		2025		Differenza
	Reati	Chiarimento	Reati	Chiarimento	
<b>Totale globale reati contro la LStrI</b>	<b>44 434</b>	<b>100,0%</b>	<b>42 108</b>	<b>99,9%</b>	<b>-5%</b>
<b>Totale entrata/soggiorno/uscita illegale</b>	<b>31 353</b>	<b>100,0%</b>	<b>29 588</b>	<b>99,9%</b>	<b>-6%</b>
Entrata illegale (incl. per negligenza)	12 290	100,0%	11 467	99,9%	-7%
Soggiorno illegale (incl. per negligenza)	18 701	100,0%	17 807	99,9%	-5%
Entrata o partenza illegali, senza passare per un posto di confine prescritto (incl. per negligenza)	80	100,0%	59	100,0%	-26%
Entrata illegale all'estero (incl. per negligenza)	282	100,0%	255	100,0%	-10%
<b>Totale incitazione entrata/soggiorno/uscita illegale</b>	<b>1 043</b>	<b>99,8%</b>	<b>1 000</b>	<b>99,8%</b>	<b>-4%</b>
Incitazione all'entrata, alla partenza o al soggiorno illegali	921	99,8%	892	99,8%	-3%
Incitazione all'entrata, alla partenza o al soggiorno illegali in uno Stato Schengen	20	100,0%	10	100,0%	-50%
Entrata illegale all'estero (incl. per negligenza)	102	100,0%	98	100,0%	-4%
<b>Totale attività lucrativa/impiego senza autorizzazione</b>	<b>3 466</b>	<b>99,9%</b>	<b>3 429</b>	<b>99,9%</b>	<b>-1%</b>
Attività lucrativa senza autorizzazione (incl. per negligenza)	2 332	100,0%	2 300	99,9%	-1%
Incitazione all'attività lucrativa senza autorizzazione	119	100,0%	108	100,0%	-9%
Impiego (ripetuto) di stranieri sprovvisti di permesso (incl. per negligenza)	1 005	99,8%	1 006	100,0%	0%
Cambiamento dell'attività lucrativa senza permesso (incl. per negligenza)	10	100,0%	15	100,0%	50%
<b>Totale inganno nei confronti delle autorità</b>	<b>395</b>	<b>100,0%</b>	<b>357</b>	<b>99,2%</b>	<b>-10%</b>
Inganno nei confronti delle autorità	390	100,0%	339	99,4%	-13%
Inganno nell'ambito del matrimonio putativo	5	100,0%	18	94,4%	260%
<b>Totale altri reati contro la LStrI</b>	<b>8 177</b>	<b>100,0%</b>	<b>7 734</b>	<b>99,9%</b>	<b>-5%</b>
Inosservanza dell'assegn. di un luogo di soggiorno/del divieto di accedere a un territorio	5 972	100,0%	5 283	100,0%	-12%
Violazione sull'obbligo di notificare il suo arrivo o la sua partenza (incl. per negligenza)	1 206	100,0%	1 399	99,9%	16%
Trasferimento di residenza in un altro Cantone senza permesso (incl. per negligenza)	107	100,0%	122	100,0%	14%
Inosservanza delle condizioni connesse al permesso (incl. per negligenza)	327	100,0%	341	100,0%	4%
Inosservanza all'obbligo di cooperare all'acquis. dei documenti d'identità (incl. per negligenza)	148	100,0%	180	100,0%	22%
Trattamento indebito di dati personali dei sistemi d'informazione visti	0	-	0	-	0%
Violazione degli obblighi riguardanti l'annuncio dei posti vacanti (incl. per negligenza)	10	100,0%	21	100,0%	110%
Violazione dell'obbligo di notifica o delle condizioni connessevi (incl. per negligenza)	405	100,0%	388	99,5%	-4%
Impedimento di un controllo (incl. per negligenza)	2	100,0%	0	-	-100%

Fonte(i): UST – Statistica criminale di polizia (SCP) 2025

© UST 2026



# 4 Evoluzione

## 4.1 Reati secondo la legge

### Reati secondo la legge<sup>1,2,3</sup>

T 35

	2021	2022	2023	2024	2025
Codice penale (CP)	415 008	458 549	522 558	563 633	554 963
Legge sugli stupefacenti (LStup)	60 887	55 304	54 458	48 208	44 228
Legge sugli stranieri e la loro integrazione (LStrI)	31 716	35 551	43 180	44 434	42 108

<sup>1</sup>A causa di un errore di registrazione dei dati nel Cantone di Turgovia, per il 2021 nella statistica della LStup non sono inclusi tutti i reati di consumo di stupefacenti. Il numero di reati mancanti nella categoria «consumo di stupefacenti» per il 2021 è valutato a più di 250 reati.

<sup>2</sup>A causa di un cambiamento di sistema nei Cantoni di Argovia e Ginevra, la statistica del 2022 include una piccola parte di reati aggiuntivi del 2021. Nel Canton Ticino si è verificato un ritardo nel trattamento dei casi nell'anno 2022. Quelli che non sono stati chiusi nel 2022 sono stati conteggiati nella statistica del 2023. Per il Cantone di Vaud, mancano alcune persone imputate a causa di un problema tecnico. I dettagli possono essere consultati nei relativi rapporti cantonali.

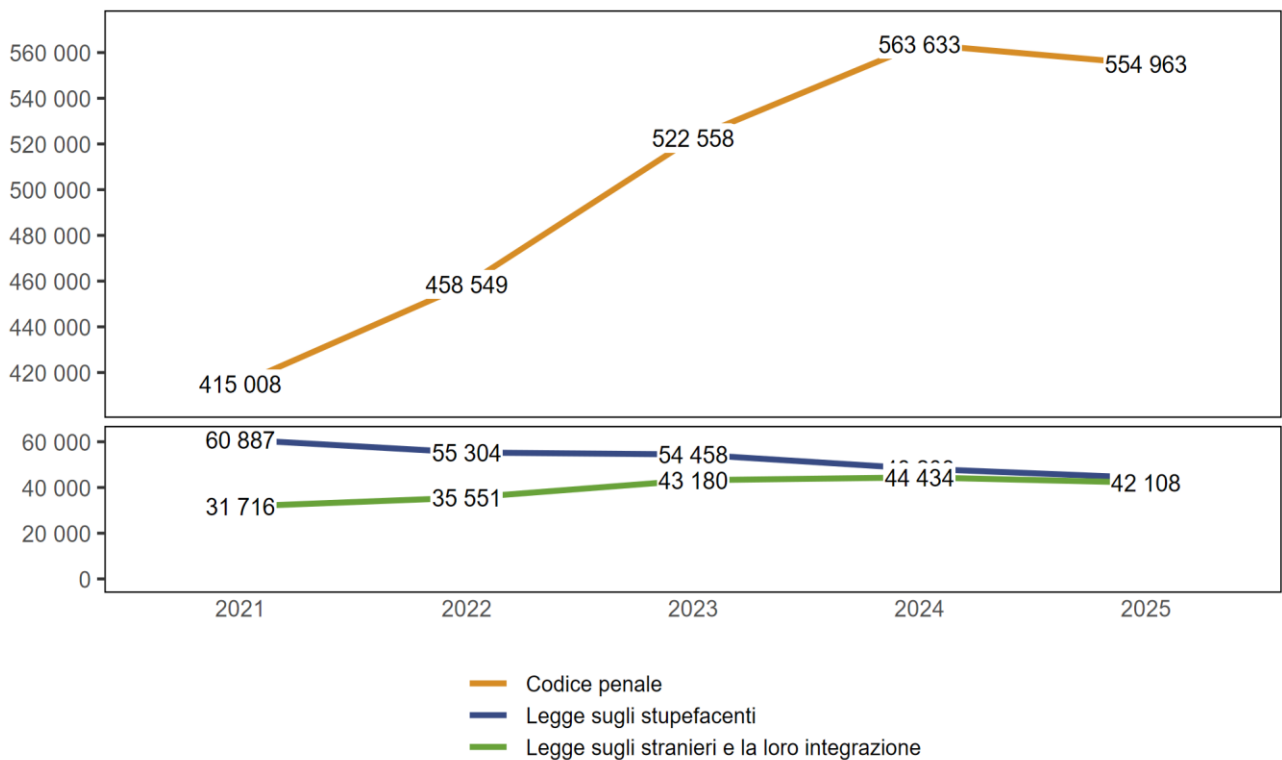
<sup>3</sup>A causa di un raro e finora sconosciuto errore legato al sistema informatico, in passato alcuni singoli casi sono stati contati nelle statistiche di più anni. L'errore è stato scoperto nel gennaio 2022 e successivamente è stato verificato il numero dei reati contro il CP, la LStup e la LStrI. La verifica ha mostrato che per il totale delle singole leggi le differenze a causa dei casi contati due volte negli anni precedenti sono minime (da 0,0 a 0,3%). L'errore è stato corretto per le statistiche del 2021.

Fonte(i): UST – Statistica criminale di polizia (SCP) 2025

© UST 2026

### Reati secondo la legge

G 29



Fonte(i): UST – Statistica criminale di polizia (SCP) 2025

© UST 2026

## 4.1.1 Titoli del Codice penale e selezione di reati

## Titoli del Codice penale e selezione di reati

T 36

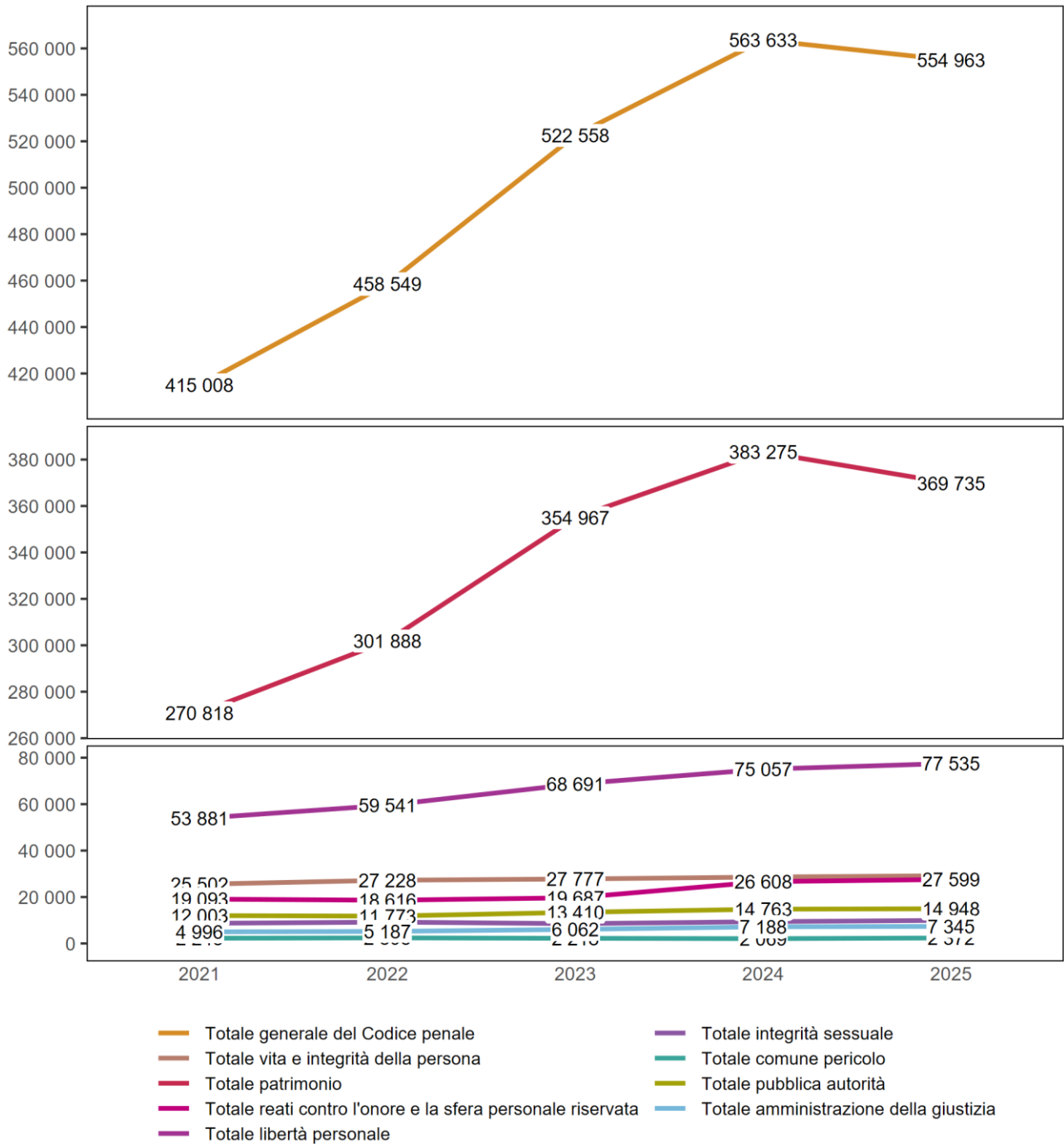
	2021	2022	2023	2024	2025
<b>Totale generale del Codice penale</b>	<b>415 008</b>	<b>458 549</b>	<b>522 558</b>	<b>563 633</b>	<b>554 963</b>
<b>Totale vita e integrità della persona</b>	<b>25 502</b>	<b>27 228</b>	<b>27 777</b>	<b>28 611</b>	<b>29 175</b>
Omicidi consumati (art. 111–113/116)	42 <sup>4</sup>	42	53	45	55
Omicidi tentati (art. 111–113/116)	184	195	229	233	251
Lesioni personali gravi (art. 122)	650	762	880	1 029	911
Lesioni semplici (art. 123)	6 639	7 516	7 440	7 347	7 942
<b>Totale patrimonio</b>	<b>270 818</b>	<b>301 888</b>	<b>354 967</b>	<b>383 275</b>	<b>369 735</b>
Furto (senza veicoli) (art. 139)	108 751	128 317	155 487	162 676	154 041
di cui furto con scasso	22 734	25 452	28 793	33 058	34 755
di cui furto con scippo	624	850	1 174	1 299	1 250
Furto di veicolo (art. 139)	40 021	46 385	54 517	59 600	56 668
Rapina (art. 140)	1 736	1 941	1 930	2 113	1 834
Danneggiamento (senza furto) (art. 144)	43 794	39 859	38 834	36 489	35 330
Truffa (art. 146)	22 597	24 195	29 314	34 392	32 622
Estorsione (art. 156)	1 514	1 770	1 765	1 554	1 628
Crimini o delitti nel fallimento e nell'esecuzione per debiti (art. 163–171)	1 782	1 940	2 187	2 451	2 945
<b>Totale reati contro l'onore e la sfera personale riservata</b>	<b>19 093</b>	<b>18 616</b>	<b>19 687</b>	<b>26 608</b>	<b>27 599</b>
Diffamazione e calunnia (art. 173 + 174)	3 197	3 020	3 012	3 065	3 060
<b>Totale libertà personale</b>	<b>53 881</b>	<b>59 541</b>	<b>68 691</b>	<b>75 057</b>	<b>77 535</b>
Minaccia (art. 180)	10 860	10 164	10 620	10 839	11 137
Coazione (art. 181)	2 888	2 765	2 739	2 902	3 230
Tratta di esseri umani (art. 182)	71	63	74	79	345 <sup>5</sup>
Sequestro di persona e rapimento (art. 183)	250	268	233	307	349
Violazione di domicilio senza furto (art. 186)	5 741	5 701	6 529	6 936	7 353
<b>Totale integrità sessuale</b>	<b>8 669</b>	<b>9 196</b>	<b>8 523</b>	<b>9 386</b>	<b>9 956</b>
Atti sessuali con fanciulli (art. 187)	1 278	1 218	1 150	1 073	1 118
Violenza carnale (art. 190)	757	867	839	1 086	1 402
Esibizionismo (art. 194)	453	506	397	429	459
Pornografia (art. 197)	2 834	3 220	2 967	3 421	3 297
<b>Totale comune pericolo</b>	<b>2 248</b>	<b>2 398</b>	<b>2 218</b>	<b>2 069</b>	<b>2 372</b>
Incendio intenzionale (art. 221)	779	843	771	679	772
<b>Totale pubblica autorità</b>	<b>12 003</b>	<b>11 773</b>	<b>13 410</b>	<b>14 763</b>	<b>14 948</b>
Violenza o minaccia contro le autorità e i funzionari (art. 285)	3 557	3 090	3 055	3 305	3 175
<b>Totale amministrazione della giustizia</b>	<b>4 996</b>	<b>5 187</b>	<b>6 062</b>	<b>7 188</b>	<b>7 345</b>
Riciclaggio di denaro (art. 305 <sup>bis</sup> )	3 600	3 751	4 699	5 758	5 844
Altri reati al CP	17 798	22 722	21 223	16 676	16 298

<sup>4</sup>Nel 2020 è stato registrato un reato di lesione personale grave. Poiché la vittima è morta, il reato è stato ritrasmesso nel 2021 come omicidio consumato.

<sup>5</sup>L'aumento dei reati di tratta di esseri umani (art. 182) è dovuto a diversi casi conclusi nel 2025 nel Cantone di Berna, che comprendono un totale di 239 reati.

Codice penale: selezione di reati

G 30



Fonte(i): UST – Statistica criminale di polizia (SCP) 2025

© UST 2026

## 4.1.2 Reati violenti

## Reati violenti

T 37

	2021	2022	2023	2024	2025
<b>Totale reati violenti</b>	<b>45 617</b>	<b>46 687</b>	<b>47 381</b>	<b>48 943</b>	<b>49 915</b>
<b>Totale reati gravi (compiuti)</b>	<b>1 665</b>	<b>1 942</b>	<b>2 057</b>	<b>2 456</b>	<b>2 654</b>
Omicidi consumati (art. 111–113/116)	42 <sup>6</sup>	42	53	45	55
arma da fuoco	8	11	12	10	11
arma affilata/appuntita	14	17	25	18	27
arma contundente	3	2	1	2	0
violenza fisica	11	10	9	8	8
altri mezzi util.	4	2	5	6	7
senza indicazione	2	0	1	1	2
Omicidi tentati (art. 111–113/116)	184	195	229	233	251
arma da fuoco	12	9	19	16	32
arma affilata/appuntita	102	117	136	127	146
arma contundente	2	7	6	8	7
violenza fisica	42	38	42	43	47
altri mezzi util.	25	22	26	38	16
senza indicazione	1	2	0	1	3
Lesioni personali gravi (art. 122)	650	762	880	1 029	911
arma da fuoco	5	6	5	1	13
arma affilata/appuntita	126	172	200	256	186
arma contundente	39	30	44	61	56
violenza fisica	361	403	466	520	490
altri mezzi util.	103	134	153	179	153
senza indicazione	16	17	12	12	13
Mutilazione di organi genitali femminili (art. 124)	2	1	0	0	1
Presa d'ostaggio (art. 185)	0	7	5	1	0
Violenza carnale (art. 190)	757	867	839	1 086	1 402
Rapina (art. 140 n. 4)	30	68	51	62	34
<b>Totale reati di poca entità (compiuti ev. minacce di violenza)</b>	<b>31 612</b>	<b>32 847</b>	<b>32 966</b>	<b>34 134</b>	<b>34 534</b>
Lesioni semplici (art. 123)	6 639	7 516	7 440	7 347	7 942
Vie di fatto (art. 126)	13 526	14 106	14 354	14 981	14 783
Rissa (art. 133) <sup>7</sup>	799	980	970	990	793
<i>Numero di casi</i>	<i>158</i>	<i>216</i>	<i>212</i>	<i>214</i>	<i>177</i>
Aggressione (art. 134) <sup>7</sup>	1 478	1 455	1 585	1 455	1 770
<i>Numero di casi</i>	<i>619</i>	<i>629</i>	<i>748</i>	<i>671</i>	<i>747</i>
Rapina (art. 140 n. 1–3)	1 706	1 873	1 879	2 051	1 800
Coazione (art. 181)	2 888	2 765	2 739	2 902	3 230
Matrimonio forzato (art. 181a)	10	2	2	4	7
Sequestro persona/rapimento (art. 183)	250	268	233	307	349
Seq./rap. circostanze aggravanti (art. 184)	5	4	6	9	6
Aggressione e coazione sessuali (art. 189) <sup>8</sup>	720	752	676	743	641
Violenza o minaccia contro le autorità e i funzionari (art. 285)	3 557	3 090	3 055	3 305	3 175
Estorsione (art. 156 n. 3)	34	36	27	40	38
<b>Totale reati di poca entità (minacce di violenza)</b>	<b>12 340</b>	<b>11 898</b>	<b>12 358</b>	<b>12 353</b>	<b>12 727</b>
Minaccia (art. 180)	10 860	10 164	10 620	10 839	11 137
Estorsione (art. 156 n. 1,2,4)	1 480	1 734	1 738	1 514	1 590

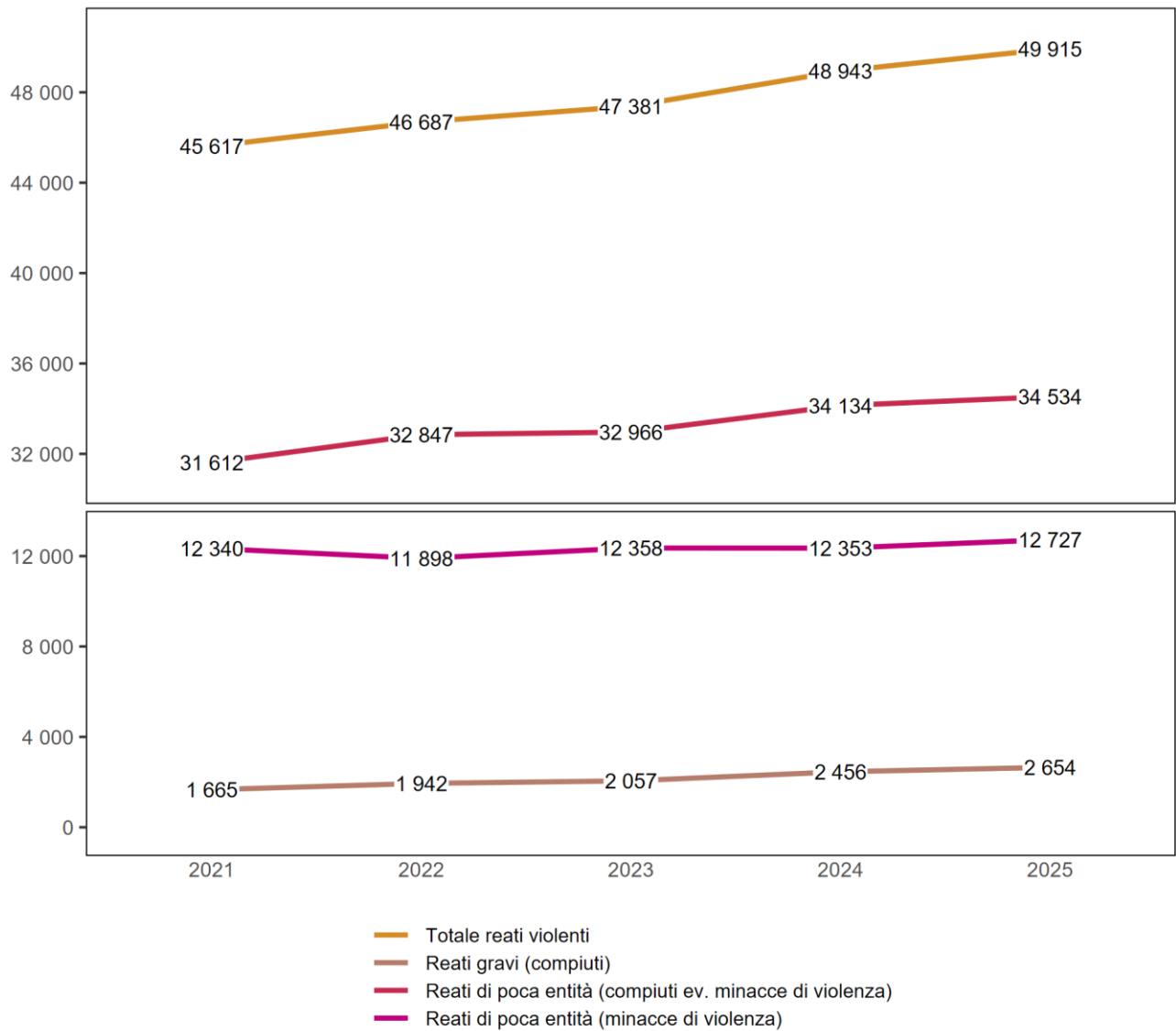
<sup>6</sup>Nel 2020 è stato registrato un reato di lesione personale grave. Poiché la vittima è morta, il reato è stato ritrasmesso nel 2021 come omicidio consumato.

<sup>7</sup>Per i reati di rissa e aggressione viene sanzionata esplicitamente la partecipazione, per questo il numero dei reati rispecchia il numero di partecipanti (in qualità di persone imputate). Il numero dei casi corrisponde al numero delle situazioni dove ha avuto luogo una rissa o un'aggressione.

<sup>8</sup>Fino al 30 giugno 2024 coazione sessuale (art. 189).

## Reati violenti

G 31



Fonte(i): UST – Statistica criminale di polizia (SCP) 2025

© UST 2026

## 4.1.3 Reati di violenza domestica

## Reati di violenza domestica

T 38

	2021	2022	2023	2024	2025
<b>Totale reati di violenza domestica</b>	<b>19 341</b>	<b>19 978</b>	<b>19 918</b>	<b>21 127</b>	<b>22 066</b>
Omicidio consumato (art. 111–113/116)	23	25	25	26	34
Omicidio tentato (art. 111–113/116)	46	61	63	50	59
Lesioni personali gravi (art. 122)	108	123	147	177	159
Lesioni semplici (art. 123)	2 028	2 167	2 045	2 145	2 470
Vie di fatto (art. 126)	6 434	6 497	6 378	6 609	6 706
Mettere in pericolo la vita altrui (art. 129)	106	128	108	158	177
Ingiuria (art. 177)	3 611	3 766	3 807	4 143	4 095
Abuso di impianti di telecomunicazioni (art. 179 <sup>septies</sup> )	526	484	445	526	527
Minaccia (art. 180)	4 055	4 091	4 090	4 196	4 406
Coazione (art. 181)	829	893	978	1 072	1 183
Sequestro di persona e rapimento (art. 183/184)	113	119	104	130	139
Atti sessuali con fanciulli (art. 187)	393	384	407	370	406
Atti sessuali con persone dipendenti (art. 188)	2	3	5	0	2
Aggressione e coazione sessuali (art. 189) <sup>9</sup>	198	240	227	211	174
Violenza carnale (art. 190)	244	307	368	480	660
Atti sessuali con persone incapaci di discernimento o inette a resistere (art. 191)	42	54	70	55	81
Condivisione indebita di contenuti sessuali non pubblici (art. 197a) <sup>10</sup>	–	–	–	–	64
Altri art. del CP <sup>11</sup>	583	636	651	779	724

<sup>9</sup>Fino al 30 giugno 2024 coazione sessuale (art. 189).

<sup>10</sup>La «Condivisione indebita di contenuti sessuali non pubblici» (art. 197a) rientra nella statistica sulla violenza domestica dal 2025.

<sup>11</sup>Altri articoli del CP: istigazione e aiuto al suicidio (art. 115), interruzione punibile della gravidanza senza consenso della gestante (art. 118.2), mutilazione di organi genitali femminili (art. 124), abbandono (art. 127), somministrazione a fanciulli di sostanze pericolose per la salute (art. 136), diffamazione (art. 173), calunnia (art. 174), matrimonio forzato/unione domestica registrata forzata (art. 181a), presa d'ostaggio (art. 185), Sfruttamento dello stato di bisogno o di dipendenza – fino al 30 giugno 2024: sfruttamento dello stato di bisogno (art. 193), molestie sessuali (art. 198), atti preparatori per omicidio intenzionale, assassinio, lesioni gravi, mutilazione di organi genitali femminili, sequestro di persona e rapimento, presa d'ostaggio (art. 260<sup>bis</sup>).

Fonte(i): UST – Statistica criminale di polizia (SCP) 2025

© UST 2026

## 4.1.4 Reati contro il patrimonio

## Reati contro il patrimonio

T 39

	2021	2022	2023	2024	2025
<b>Totale patrimonio</b>	<b>270 818</b>	<b>301 888</b>	<b>354 967</b>	<b>383 275</b>	<b>369 735</b>
Appropriazione semplice (art. 137)	2 874	3 154	3 340	3 577	3 415
Appropriazione indebita (art. 138)	1 713	1 781	2 139	2 375	2 453
Furto (senza veicoli) (art. 139)	108 751	128 317	155 487	162 676	154 041
Furto di veicolo (art. 139)	40 021	46 385	54 517	59 600	56 668
Rapina (art. 140)	1 736	1 941	1 930	2 113	1 834
Sottrazione di una cosa mobile (art. 141)	532	511	557	520	568
Acquisizione illecita di dati (art. 143)	988	1 395	2 125	3 434	3 723
Accesso indebito a un sistema per l'elaborazione di dati (art. 143 <sup>bis</sup> )	805	843	938	1 462	1 674
Danneggiamento (senza furto) (art. 144)	43 794	39 859	38 834	36 489	35 330
Danneggiamento con furto (art. 144)	30 337	33 959	40 609	47 136	47 421
Truffa (art. 146)	22 597	24 195	29 314	34 392	32 622
Abuso di un impianto per l'elaborazione di dati (art. 147)	8 127	10 641	15 481	19 702	20 247
Frode dello scotto (art. 149)	303	350	380	425	375
Conseguimento fraudolento di una prestazione (art. 150)	1 265	1 111	1 393	1 170	895
Estorsione (art. 156)	1 514	1 770	1 765	1 554	1 628
Amministrazione infedele (art. 158)	324	286	316	326	301
Appropriazione indebita di trattenute salariali (art. 159)	86	73	87	93	61
Ricettazione (art. 160)	1 103	1 233	1 407	1 687	1 383
Bancarotta fraudolenta o frode nel pignoramento (art. 163)	315	339	287	336	338
Distrazione di valori patrimoniali sottoposti a procedimento giudiziale (art. 169)	517	587	577	607	612
Altri reati contro il patrimonio	3 116	3 158	3 484	3 601	4 146

Fonte(i): UST – Statistica criminale di polizia (SCP) 2025

© UST 2026

## 4.1.5 Codice penale: reati secondo il Cantone

## Codice penale: reati secondo il Cantone

T 40

	2021	2022	2023	2024	2025
<b>Totale Svizzera</b>	<b>415 008</b>	<b>458 549</b>	<b>522 558</b>	<b>563 633</b>	<b>554 963</b>
Appenzello Esterno	1 655	1 991	2 457	2 293	1 824
Appenzello Interno	329	553	569	525	611
Argovia	25 407	32 212	33 647	35 415	35 023
Basilea Campagna	11 793	12 422	15 887	15 776	16 034
Basilea Città	22 585	25 262	28 574	30 939	29 725
Berna	51 813	49 290	62 613	73 469	70 302
Friburgo	11 548	12 829	15 434	15 770	16 174
Ginevra	38 234	43 838	48 084	52 146	50 020
Giura	2 780	3 017	3 305	3 978	3 836
Glarona	1 222	1 248	1 288	1 620	1 446
Grigioni	6 575	8 531	10 528	10 088	10 508
Lucerna	17 113	18 929	20 186	22 232	21 806
Neuchâtel	10 233	11 416	12 242	13 034	12 409
Nidvaldo	1 030	1 120	1 078	1 436	1 287
Obvaldo	1 309	1 492	1 315	1 684	1 778
San Gallo	18 529	21 409	23 930	26 093	26 651
Sciaffusa	3 629	4 254	4 888	5 298	5 372
Soletta	14 521	18 638	21 746	23 018	23 227
Svitto	3 299	4 435	4 999	5 469	5 346
Ticino	12 924	11 259	15 364	14 962	14 111
Turgovia	9 435	12 354	13 047	14 010	15 583
Uri	821	733	857	976	979
Vallese	13 336	13 674	14 380	14 046	14 642
Vaud	42 500	43 812	53 678	64 015	65 842
Zugo	4 299	4 510	6 113	5 036	5 747
Zurigo	87 586	95 775	104 079	110 240	104 632
Sconosciuto Svizzera	503	3 546	2 270	65	48

Fonte(i): UST – Statistica criminale di polizia (SCP) 2025

© UST 2026



## 4.1.6 Reati di criminalità digitale per modus operandi

Reati di criminalità digitale per modus operandi<sup>12</sup>

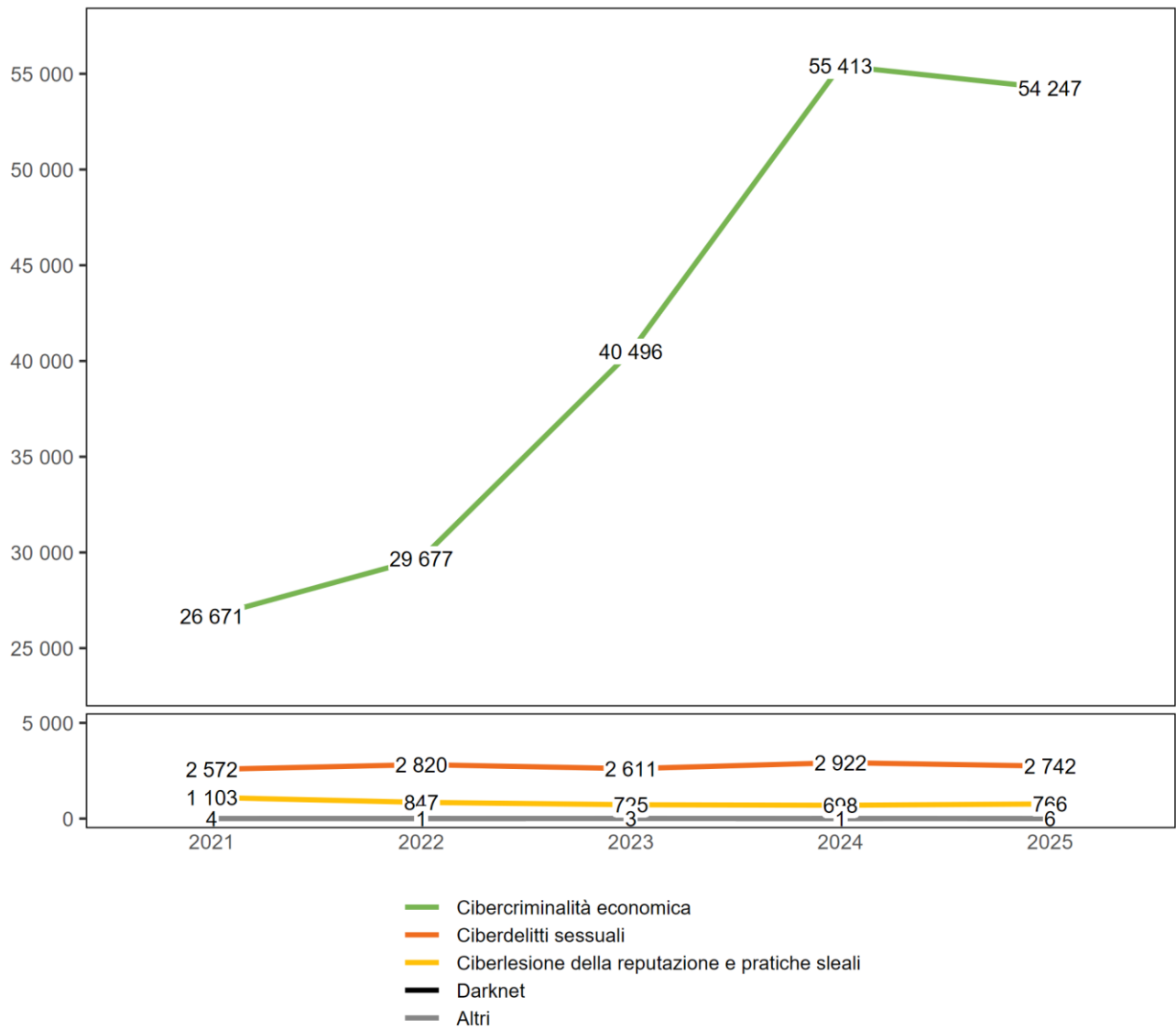
T 41

	2021	2022	2023	2024	2025
<b>Totale</b>	<b>30 351</b>	<b>33 345</b>	<b>43 839</b>	<b>59 034</b>	<b>57 761</b>
<b>Cibercriminalità economica</b>	<b>26 671</b>	<b>29 677</b>	<b>40 496</b>	<b>55 413</b>	<b>54 247</b>
Phishing	1 210	2 236	3 796	5 930	7 409
Hacking: accesso forzato a un sistema di elaborazione dati	324	246	214	186	199
Hacking: accesso usando delle credenziali di terzi	653	796	879	1 164	1 124
Malware – Ransomware	340	307	252	174	229
Malware – E-Banking trojan	82	49	38	49	21
Malware – Spyware	25	15	13	19	10
Malware – Rogueware/Scareware	61	45	163	110	58
Malware – Botnet	13	17	10	9	9
DDoS	32	16	17	30	22
<b>Cibertruffa</b>	<b>20 691</b>	<b>22 207</b>	<b>30 331</b>	<b>42 505</b>	<b>39 754</b>
<i>di cui: CEO/BEC truffa</i>	412	401	412	504	560
<i>di cui: negozi online fraudolenti</i>	632	543	678	890	902
<i>di cui: falsi annunci immobiliari</i>	518	433	525	657	632
<i>di cui: false richieste di aiuto</i>	127	94	343	571	410
<i>di cui: truffa sull'anticipo</i>	674	513	536	472	539
<i>di cui: truffa sulla simulazione di assistenza tecnica</i>	1 366	1 534	1 912	1 570	1 708
<i>di cui: Romance Scam</i>	776	698	661	639	692
<i>di cui: piccoli annunci – merce venduta non pagata</i>	646	527	570	448	352
<i>di cui: piccoli annunci – merce venduta non consegnata</i>	6 884	8 483	10 443	10 625	9 105
<i>di cui: abuso di identità/di sistemi di pagamento personali a fini di truffa</i>	6 670	6 551	10 883	22 293	20 917
<i>di cui: truffa sugli investimenti online</i>	1 231	1 590	2 356	2 974	2 854
<i>di cui: altra cibertruffa</i>	755	840	1 012	862	1 083
Money/package mules	2 113	2 045	3 002	3 757	3 875
Sextortion (money)	1 031	1 588	1 696	1 385	1 375
Furto di moneta virtuale/cryptovaluta	96	110	85	95	162
<b>Ciberdelitti sessuali</b>	<b>2 572</b>	<b>2 820</b>	<b>2 611</b>	<b>2 922</b>	<b>2 742</b>
Pornografia vietata	2 243	2 594	2 350	2 705	2 504
Grooming	141	141	127	135	159
Sextortion (sex)	153	65	108	68	66
Live Streaming	35	20	26	14	13
<b>Ciberlesione della reputazione e pratiche sleali</b>	<b>1 103</b>	<b>847</b>	<b>725</b>	<b>698</b>	<b>766</b>
Cybersquatting	37	71	53	58	88
Ciberdiffamazione (professionale)	107	69	58	54	68
Cyberbullying/Cybermobbing	959	707	614	586	610
<b>Darknet</b>	<b>1</b>	<b>0</b>	<b>4</b>	<b>0</b>	<b>0</b>
Commercio illegale nel darknet	1	0	4	0	0
<b>Altri</b>	<b>4</b>	<b>1</b>	<b>3</b>	<b>1</b>	<b>6</b>
Data leaking	4	1	3	1	6

<sup>12</sup> Acquisizione illecita dei dati (art. 143), accesso indeb. sistema elab. dati (art. 143<sup>bis</sup>), danneggiamento dei dati (art. 144<sup>bis</sup>), truffa (art. 146), abuso di un impianto per l'elab. dati (art. 147), estorsione (art. 156), ricettazione (art. 160), violazione segreto di fabbr. o comm. (art. 162), diffamazione (art. 173), calunnia (art. 174), ingiuria (art. 177), violazione della sfera segreta o privata (art. 179<sup>quater</sup>), abuso impianti telecom. (art. 179<sup>septies</sup>), sottrazione dei dati personali (art. 179<sup>novies</sup>), usurpazione d'identità (art. 179<sup>decies</sup>) - dal 1° settembre 2023, minaccia (art. 180), coazione (art. 181), atti sessuali con fanciulli (art. 187), pornografia (art. 197), molestie sessuali (art. 198), perturbamento di pubblici servizi (art. 239), falsità in documenti (art. 251), falsità in certificati (art. 252), discriminazione o incitamento all'odio (art. 261<sup>bis</sup>) fino al 2020: discriminazione razziale (art. 261<sup>bis</sup>), riciclaggio di denaro (art. 305<sup>bis</sup>), violazione del segreto d'ufficio (art. 320), violazione del segreto professionale (art. 321), segreto professionale nella ricerca sull'essere umano (art. 321<sup>bis</sup>), violazione del segreto postale e delle telecomunicazioni (art. 321<sup>ter</sup>)

Reati di criminalità digitale per ambito

G 32



Fonte(i): UST – Statistica criminale di polizia (SCP) 2025

© UST 2026

## 4.1.7 Reati alla legge sugli stupefacenti

Reati alla legge sugli stupefacenti<sup>13</sup>

T 42

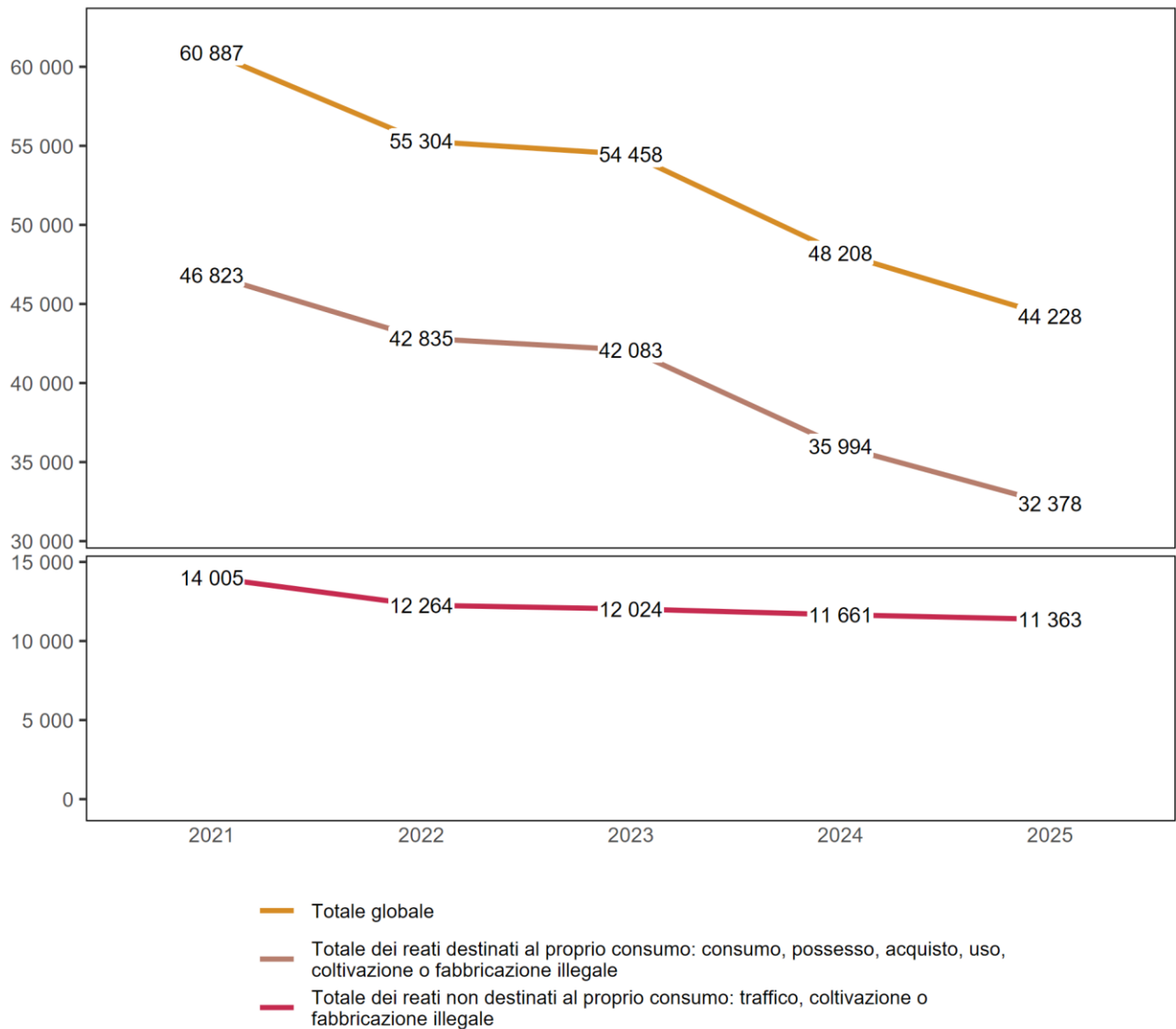
	2021	2022	2023	2024	2025
<b>Totale globale</b>	<b>60 887</b>	<b>55 304</b>	<b>54 458</b>	<b>48 208</b>	<b>44 228</b>
<b>Totale dei reati destinati al proprio consumo: consumo, possesso, acquisto, uso, coltivazione o fabbricazione illegale</b>	<b>46 823</b>	<b>42 835</b>	<b>42 083</b>	<b>35 994</b>	<b>32 378</b>
consumo di stupefacenti	26 188 <sup>14</sup>	23 009	22 656	21 221	19 236
coltivare, fabbricare o produrre in altro modo stupefacenti, per il proprio consumo	539	365	374	316	162
depositare, spedire, trasportare, importare, esportare o far transitare stupefacenti, per il proprio consumo	3 138	2 687	2 656	1 583	1 257
possedere, detenere, acquistare o procurarsi in altro modo stupefacenti, per il proprio consumo	16 958	16 774	16 397	12 874	11 723
<b>Totale dei reati non destinati al proprio consumo: traffico, coltivazione o fabbricazione illegale</b>	<b>14 005</b>	<b>12 264</b>	<b>12 024</b>	<b>11 661</b>	<b>11 363</b>
<b>di cui delitti</b>	<b>11 515</b>	<b>9 933</b>	<b>9 662</b>	<b>9 077</b>	<b>8 932</b>
coltivare, fabbricare o produrre in altro modo stupefacenti	507	434	371	335	289
depositare, spedire, trasportare, importare, esportare o far transitare stupefacenti	1 293	1 174	1 044	874	1 008
alienare, prescrivere, procurare in altro modo ad altri o mettere in commercio stupefacenti	4 911	3 882	3 725	3 660	3 361
possedere, detenere, acquistare o procurarsi in altro modo stupefacenti	4 617	4 314	4 381	4 082	4 179
finanziare il traffico illecito di stupefacenti o servire da intermediario per il suo finanziamento	34	16	6	10	19
incitare pubblicamente al consumo o rendere pubblicamente nota una possibilità di acquistare o consumare stupefacenti	13	5	7	7	12
senza indicazione medica, offrire, fornire o rendere accessibili in altro modo stupefacenti a una persona di età inferiore ai 18 anni	136	106	114	100	59
altri delitti di traffico (art. 20)	4	2	14	9	5
<b>di cui crimini</b>	<b>2 490</b>	<b>2 331</b>	<b>2 362</b>	<b>2 584</b>	<b>2 431</b>
coltivare, fabbricare o produrre in altro modo stupefacenti	97	82	94	125	67
depositare, spedire, trasportare, importare, esportare o far transitare stupefacenti	244	198	218	299	269
alienare, prescrivere, procurare in altro modo ad altri o mettere in commercio stupefacenti	1 382	1 240	1 256	1 327	1 277
possedere, detenere, acquistare o procurarsi in altro modo stupefacenti	748	788	762	819	791
finanziare il traffico illecito di stupefacenti o servire da intermediario per il suo finanziamento	4	7	5	5	15
incitare pubblicamente al consumo o rendere pubblicamente nota una possibilità di acquistare o consumare stupefacenti	11	14	27	6	7
offrire, fornire o rendere accessibili in altro modo stupefacenti per mestiere in centri di formazione destinati principalmente ai minori o nelle immediate vicinanze	4	2	0	2	2
altri crimini di traffico (art. 20)	0	0	0	1	3
<b>Totale: altri reati contro la LStup</b>	<b>59</b>	<b>205</b>	<b>351</b>	<b>553</b>	<b>487</b>
altre contravvenzioni	9	20	28	29	34
altri delitti	50	185	323	524	453

<sup>13</sup>Nell'ambito dell'armonizzazione dei codici dei reati tra VOSTRA (UFG) e RIPOL (fedpol), la polizia dispone di nuovi codici per la registrazione dei reati LStup, la cui applicazione armonizzata è iniziata il 1° gennaio 2021. Per questo motivo, la categorizzazione dei reati alla LStup nella SCP ha dovuto essere rielaborata. La nuova categorizzazione si basa sulla Classificazione Internazionale dei reati (ICCS) a fini statistici, pubblicata dall'Ufficio delle Nazioni Unite per la Droga e il Crimine (UNODC), che separa, tra l'altro, ciò che è per il consumo personale (contravvenzione) e ciò che non lo è (delitto o crimine a seconda della quantità e del modus operandi, come in una banda o per mestiere).

<sup>14</sup>A causa di un errore di registrazione dei dati nel Cantone di Turgovia, per il 2021 nella statistica della LStup non sono inclusi tutti i reati di consumo di stupefacenti. Il numero di reati mancanti nella categoria «consumo di stupefacenti» per il 2021 è valutato a più di 250 reati.

## Legge sugli stupefacenti

G 33



Fonte(i): UST – Statistica criminale di polizia (SCP) 2025

© UST 2026

## 4.1.8 Legge sugli stupefacenti: reati secondo il Cantone

Legge sugli stupefacenti: reati secondo il Cantone<sup>15</sup>

T 43

	2021	2022	2023	2024	2025
<b>Totale Svizzera</b>	<b>60 887</b>	<b>55 304</b>	<b>54 458</b>	<b>48 208</b>	<b>44 228</b>
Appenzello Esterno	170	104	151	166	115
Appenzello Interno	14	18	7	1	6
Argovia	3 267	3 320	3 339	2 813	2 420
Basilea Campagna	686	644	763	592	486
Basilea Città	2 178	2 198	1 855	1 518	1 198
Berna	9 178	6 114	6 448	7 530	6 628
Friburgo	1 982	2 266	2 261	2 445	2 490
Ginevra	6 402	6 381	6 386	4 527	4 016
Giura	313	319	161	181	148
Glarona	180	128	85	126	85
Grigioni	1 152	1 240	1 185	721	894
Lucerna	2 721	2 467	2 863	2 225	2 279
Neuchâtel	1 356	1 237	1 095	1 008	898
Nidvaldo	74	57	44	31	45
Obvaldo	111	89	56	84	42
San Gallo	3 411	3 255	2 898	2 035	2 428
Sciaffusa	566	593	490	480	613
Soletta	1 499	1 195	1 202	1 222	1 128
Svitto	808	771	581	425	390
Ticino	2 945	2 637	2 190	2 049	1 881
Turgovia	761	810	693	774	679
Uri	73	40	52	69	66
Vallese	3 371	3 491	3 070	1 937	1 961
Vaud	6 037	5 550	6 056	5 817	4 078
Zugo	477	414	459	235	307
Zurigo	11 154	9 960	10 068	9 197	8 947
Sconosciuto Svizzera	1	6	0	0	0

<sup>15</sup>A causa di un errore di registrazione dei dati nel Cantone di Turgovia, per il 2021 nella statistica della LStup non sono inclusi tutti i reati di consumo di stupefacenti. Il numero di reati mancanti nella categoria «consumo di stupefacenti» per il 2021 è valutato a più di 250 reati.

Fonte(i): UST – Statistica criminale di polizia (SCP) 2025

© UST 2026



## 4.1.9 Reati alla legge sugli stranieri e la loro integrazione

## Reati alla legge sugli stranieri e la loro integrazione

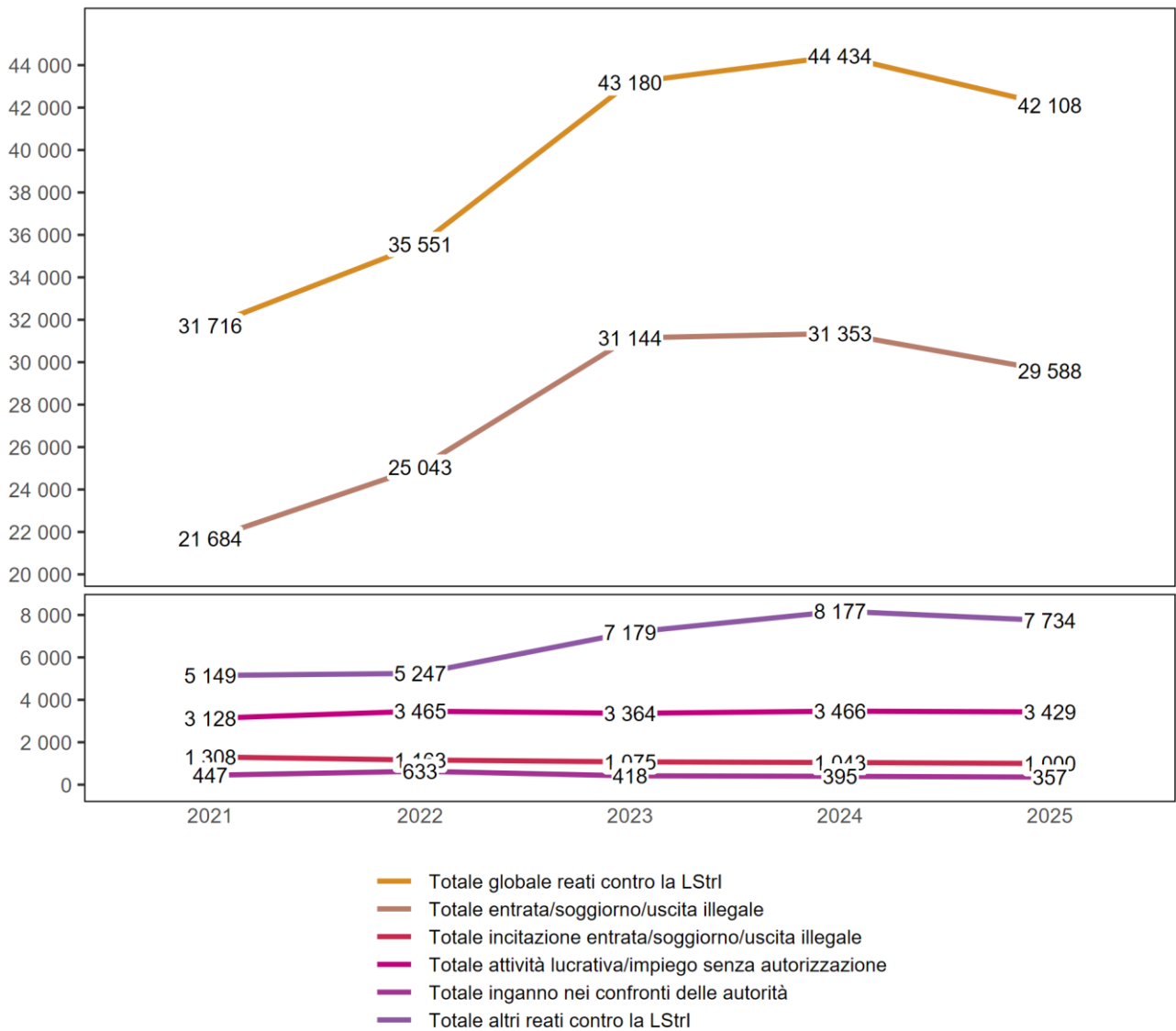
T 44

	2021	2022	2023	2024	2025
<b>Totale globale reati contro la LStrI</b>	<b>31 716</b>	<b>35 551</b>	<b>43 180</b>	<b>44 434</b>	<b>42 108</b>
<b>Totale entrata/soggiorno/uscita illegale</b>	<b>21 684</b>	<b>25 043</b>	<b>31 144</b>	<b>31 353</b>	<b>29 588</b>
Entrata illegale (incl. per negligenza)	9 689	11 110	12 128	12 290	11 467
Soggiorno illegale (incl. per negligenza)	11 671	13 525	18 619	18 701	17 807
Entrata o partenza illegali, senza passare per un posto di confine prescritto (incl. per negligenza)	118	80	101	80	59
Entrata illegale all'estero (incl. per negligenza)	206	328	296	282	255
<b>Totale incitazione entrata/soggiorno/uscita illegale</b>	<b>1 308</b>	<b>1 163</b>	<b>1 075</b>	<b>1 043</b>	<b>1 000</b>
Incitazione all'entrata, alla partenza o al soggiorno illegali	1 246	1 064	944	921	892
Incitazione all'entrata, alla partenza o al soggiorno illegali in uno Stato Schengen	26	23	30	20	10
Entrata illegale all'estero (incl. per negligenza)	36	76	101	102	98
<b>Totale attività lucrativa/impiego senza autorizzazione</b>	<b>3 128</b>	<b>3 465</b>	<b>3 364</b>	<b>3 466</b>	<b>3 429</b>
Attività lucrativa senza autorizzazione (incl. per negligenza)	2 051	2 410	2 273	2 332	2 300
Incitazione all'attività lucrativa senza autorizzazione	127	125	90	119	108
Impiego (ripetuto) di stranieri sprovvisti di permesso (incl. per negligenza)	941	915	991	1 005	1 006
Cambiamento dell'attività lucrativa senza permesso (incl. per negligenza)	9	15	10	10	15
<b>Totale inganno nei confronti delle autorità</b>	<b>447</b>	<b>633</b>	<b>418</b>	<b>395</b>	<b>357</b>
Inganno nei confronti delle autorità	431	602	395	390	339
Inganno nell'ambito del matrimonio putativo	16	31	23	5	18
<b>Totale altri reati contro la LStrI</b>	<b>5 149</b>	<b>5 247</b>	<b>7 179</b>	<b>8 177</b>	<b>7 734</b>
Inosservanza dell'assegn. di un luogo di soggiorno/del divieto di accedere a un territorio	3 237	3 131	4 716	5 972	5 283
Violazione sull'obbligo di notificare il suo arrivo o la sua partenza (incl. per negligenza)	988	1 107	1 272	1 206	1 399
Trasferimento di residenza in un altro Cantone senza permesso (incl. per negligenza)	75	76	69	107	122
Inosservanza delle condizioni connesse al permesso (incl. per negligenza)	349	308	432	327	341
Inosservanza all'obbligo di cooperare all'acquis. dei documenti d'identità (incl. per negligenza)	263	159	156	148	180
Trattamento indebito di dati personali dei sistemi d'informazione visti	0	0	0	0	0
Violazione degli obblighi riguardanti l'annuncio dei posti vacanti (incl. per negligenza)	10	13	6	10	21
Violazione dell'obbligo di notifica o delle condizioni connessevi (incl. per negligenza)	224	450	525	405	388
Impedimento di un controllo (incl. per negligenza)	3	3	3	2	0

Fonte(i): UST – Statistica criminale di polizia (SCP) 2025

© UST 2026

Legge sugli stranieri e la loro integrazione



Fonte(i): UST – Statistica criminale di polizia (SCP) 2025

## 4.1.10 Legge sugli stranieri e la loro integrazione: reati secondo il Cantone

## Legge sugli stranieri e la loro integrazione: reati secondo il Cantone

T 45

	2021	2022	2023	2024	2025
<b>Totale Svizzera</b>	<b>31 716</b>	<b>35 551</b>	<b>43 180</b>	<b>44 434</b>	<b>42 108</b>
Appenzello Esterno	19	42	23	55	52
Appenzello Interno	5	15	6	4	0
Argovia	923	1 055	1 114	1 420	1 595
Basilea Campagna	121	151	133	216	519
Basilea Città	3 428	4 350	8 056	5 468	4 223
Berna	2 670	2 030	3 009	4 790	5 159
Friburgo	1 534	1 458	2 988	3 339	2 430
Ginevra	8 879	9 764	9 710	9 879	9 046
Giura	212	411	280	364	413
Glarona	115	102	57	61	122
Grigioni	137	152	278	292	238
Lucerna	1 062	996	1 055	1 152	1 177
Neuchâtel	541	491	554	502	506
Nidvaldo	22	53	19	56	32
Obvaldo	25	39	48	62	62
San Gallo	1 189	1 370	1 062	958	950
Sciaffusa	255	311	269	358	281
Soletta	437	377	399	502	609
Svitto	266	226	249	303	258
Ticino	740	689	497	912	1 088
Turgovia	374	484	535	677	820
Uri	97	63	116	81	72
Vallese	850	1 036	1 700	985	735
Vaud	2 353	1 961	2 088	2 522	2 475
Zugo	304	291	346	268	306
Zurigo	5 158	7 634	8 587	9 208	8 940
Sconosciuto Svizzera	0	0	2	0	0

Fonte(i): UST – Statistica criminale di polizia (SCP) 2025

© UST 2026

# 5 Glossario metodologico

## 5.1 Introduzione

La Statistica criminale di polizia (SCP) ha per oggetto i fatti penalmente rilevanti registrati dalla polizia. Sono rilevati i reati di cui agli articoli del Codice penale (CP) e quelli di cui agli articoli di rilevanza penale di diverse leggi federali complementari. Inoltre, anche i reati ai sensi della LStrI e della LStup sono rilevati in dettaglio, ma sono oggetto di un'analisi separata.

La SCP non include gli atti illegali di cui la polizia non viene a conoscenza (cifra nera della criminalità) e quelli che sfociano direttamente in una procedura giudiziaria attraverso altri canali.

## 5.2 Definizioni

### 5.2.1 Caso

Per «caso» si intende la totalità dei reati registrati nell'ambito di una denuncia o di un'inchiesta di polizia. Considerato che ogni Cantone presenta ripartizioni delle competenze e sistemi di redazione dei rapporti differenti, non è possibile analizzare i dati a livello di caso. La SCP presenta quindi il numero dei casi, ma il loro conteggio non rientra tra le sue priorità.

### 5.2.2 Reato

Un reato rappresenta un atto punibile definito dal Codice penale o da una disposizione penale contenuta in leggi federali annesse. La nozione di atto adottata per la SCP deriva dalla definizione fornita dal testo di legge (ad es. omicidio, partecipazione a rissa, amministrazione infedele, ecc.). Sono conteggiati gli atti passibili di pena chiaramente identificabili, a prescindere dal numero di persone lese, che viene invece elaborato separatamente.

### 5.2.3 Chiarimento

Un reato si considera chiarito quando la polizia è in grado di identificare almeno una persona quale autrice di tale reato. Se si tratta di un reato collettivo, ossia di un gruppo di persone imputate, il reato è già considerato chiarito quando una sola persona del collettivo sia stata identificata. Questa persona è riportata nella SCP come persona imputata. Lo stato «chiarito» si riferisce al reato e non al caso. Se per un determinato caso sono stati registrati più reati, per ogni singolo reato viene indicato se sono note una o più persone imputate e quindi se il reato è stato risolto.

### 5.2.4 Persona imputata

È considerata persona imputata qualsiasi persona indiziata, incolpata o accusata di un reato in una denuncia, in una querela, o, da parte di un'autorità penale, in un atto procedurale.

Rientrano fra le persone imputate anche:

- istigatori e istigatrici (art. 24 CP),
- correi e corree
- complici (art. 25 CP),

considerando che lo statuto di una persona prima di una procedura penale corrisponde allo stato provvisorio delle informazioni a conoscenza della polizia e non pregiudica in alcun modo l'eventuale successiva procedura giudiziaria: lo statuto della persona imputata può cambiare nel corso della procedura.

### 5.2.5 Persona danneggiata

È considerata persona danneggiata ogni persona fisica o giuridica che in base alla propria dichiarazione, a testimonianze di terzi o alle indagini di polizia è stata lesa nella sua integrità fisica, psichica, sessuale, sociale o economica attraverso un atto illecito. Nella SCP le persone «giuridiche» e quelle «fisiche» sono registrate separatamente.

### 5.2.6 Popolazione residente permanente

Nel quadro del nuovo sistema di censimento della popolazione, la statistica delle persone e delle economie domestiche (STATPOP) ha sostituito la statistica dello stato annuale della popolazione (ESPOP). Con l'introduzione della STATPOP, il concetto di «popolazione residente permanente» è stato ridefinito tenendo conto delle raccomandazioni internazionali (Ordinanza del 19 dicembre 2008 sul censimento federale della popolazione, RS 431.112.1, art. 2 cpv. d). La popolazione residente permanente, come definita nella STATPOP dal 2010, comprende, oltre alla popolazione registrata nella ESPOP, le persone nell'ambito dell'asilo con una durata di dimora complessiva in Svizzera di almeno 12 mesi. Ai sensi della STATPOP, i dimoranti temporanei (persone con permesso L), le persone ammesse provvisoriamente (permesso F) e le persone richiedenti l'asilo (permesso N) vengono incluse nella popolazione residente permanente qualora il loro soggiorno in Svizzera superi i 12 mesi. Nella SCP la durata di soggiorno di una persona imputata o di una persona danneggiata non è nota. Le persone con permesso F o N rientrano pertanto nella categoria «persone nel settore dell'asilo». Le persone con permesso L rientrano sempre nella categoria «altri stranieri».

### 5.2.7 Stato dei comuni

Lo stato dei comuni della SCP si riferisce sempre allo stato dei comuni al 6° aprile 2025. Eventuali aggregazioni si applicano retroattivamente agli anni precedenti al fine di consentire un paragone temporale tra i Comuni.

### 5.2.8 Categorie dei veicoli

La categoria dei veicoli è disciplinata dall'Ordinanza concernente le esigenze tecniche per i veicoli stradali (OETV).

La categoria «Automobili» include tutti i veicoli con almeno 4 ruote, destinati al trasporto di persone o merci e aventi non più di 9 posti a sedere e un peso di 3,5 tonnellate. Oltre a questi limiti, il veicolo rientra nella categoria «Veicoli pesanti».

La categoria «Ciclomotori elettrici» include tutti i veicoli a propulsione elettrica, dotati di due ruote successive, la cui velocità è limitata a 30 km/h senza pedalata assistita o a 45 km/h con pedalata assistita (ad es. biciclette elettriche, e-scooter, monopattini elettrici).

La categoria «Ciclomotori a combustione» include tutti i veicoli a propulsione termica, dotati di due ruote successive, la cui velocità è limitata a 30 km/h e la cilindrata a 50 cm<sup>3</sup>.

La categoria «Motoveicoli» include tutti i veicoli dotati di due ruote successive o di tre ruote, secondo determinate condizioni, le cui limitazioni vanno oltre a quelle dei ciclomotori elettrici o a combustione.

La categoria «Velocipedi» include tutti i velocipedi con almeno due ruote, che sono azionate esclusivamente dalla forza muscolare delle persone presenti nei veicoli.

La categoria «Altri veicoli» include tutti i tipi di veicoli che non rientrano nella precedente categoria (ad es. rimorchi, roulotte, imbarcazioni, monopattini autobilanciati a trazione elettrica (Segway)).

## 5.3 Principi dell'analisi dei dati

### 5.3.1 Statistica di uscita

La statistica criminale di polizia è una statistica di uscita, ovvero la data del reato considerata nell'analisi dei dati non è la data effettiva del reato, bensì quella in cui la polizia ha inoltrato il caso all'UST. Ciò consente di disporre già all'inizio dell'anno delle cifre relative all'anno appena concluso e di fornirne rapidamente un'interpretazione.

La data di uscita è quella in cui si concludono le operazioni di registrazione da parte della polizia. Un caso viene considerato concluso al più tardi quando sono stati registrati tutti i fatti iniziali e l'incarto è stato inoltrato al giudice dell'istruzione e al ministero pubblico o non vengono più trattati sino a nuovo avviso.

### 5.3.2 Principio del luogo del reato

Nella SCP sono presi in considerazione solo i reati commessi in Svizzera o le cui conseguenze negative si sono manifestate in Svizzera. Per le analisi cantonali della SCP, per principio del luogo del reato si intende che presso le autorità di polizia cantonali vengono estratti ai fini della SCP solo i casi il cui luogo del reato si trova sul territorio cantonale.

### 5.3.3 Conteggio delle persone o conteggio semplice

Quando si elencano i singoli reati nelle analisi SCP, le persone imputate di diversi reati vengono identificate una volta per reato. Tuttavia, nel rispettivo numero totale di leggi e negli eventuali totali intermedi, una persona imputata viene conteggiata come persona reale una sola volta, indipendentemente dal numero di reati di cui è accusata, al fine di garantire il riferimento alle cifre della popolazione. Il principio del conteggio unico si applica anche alle valutazioni delle persone danneggiate.

### 5.3.4 Anonimizzazione delle persone

Quando il numero totale di persone in una tabella o in un grafico è compreso tra 1 e 3, i dettagli demografici di queste persone (età, sesso, nazionalità, statuto di soggiorno) non possono essere indicati per motivi di protezione dei dati e sono quindi sostituiti da una «x».

### 5.3.5 Cifre assolute

Le cifre assolute riproducono la frequenza dei casi, dei reati, delle persone imputate, delle persone danneggiate ecc. in numeri naturali. In genere, le cifre assolute non permettono raffronti tra diversi valori iniziali.

### 5.3.6 Cifre relative

Le cifre relative si ottengono rapportando tra loro due cifre assolute. In questo modo la grandezza da misurare (ad es. il numero dei reati) viene messa in relazione a un altro valore che funge da misura (ad es. l'effettivo della popolazione). I rapporti permettono quindi di migliorare la comparabilità tra i diversi insiemi di base (ad es. raffronti intercantonali o tra diverse parti della popolazione).

#### *Frequenza (F)*

Il valore della frequenza è il numero dei reati registrati in totale o in riferimento a un solo articolo di legge, calcolato per 1000 abitanti. Tale calcolo si basa sulle cifre della popolazione residente permanente alla fine dell'anno precedente. Le cifre utilizzate sono quelle della ESPOP fino al 2010 e quelle della nuova STATPOP a partire dal 2011.

$$F = \frac{\text{Reati registrati} \times 1000}{\text{Popolazione effettiva}}$$

La pertinenza del valore della frequenza è limitata dal fatto che i viaggiatori, i turisti, i visitatori, ecc. (ovvero tutte le persone che non sono iscritte ufficialmente in Svizzera) non sono comprese nell'effettivo della popolazione svizzera. I reati delle persone appartenenti a tale categoria sono però compresi nel conteggio della statistica criminale di polizia. Nell'interpretazione dei valori delle frequenze, bisogna tenere conto che la componente fluttuante della popolazione non è distribuita in modo omogeneo su tutto il territorio, ma si concentra soprattutto nei centri economici, nei luoghi turistici o in altri centri e che in tali luoghi può provocare un aumento delle distorsioni.

### 5.3.7 Grafici

Nei grafici, la somma delle percentuali non equivale sempre al 100% a causa degli arrotondamenti. Per esempio, 3 volte 33,33% (arrotondato 33,3%) danno un totale di 99,9% anziché 100%.

# Programma di pubblicazione UST

In quanto servizio di statistica centrale della Confederazione, l'Ufficio federale di statistica ha il compito di fornire informazioni statistiche sulla Svizzera a un'ampia cerchia di utenti. La divulgazione è suddivisa in settori tematici e avviene tramite vari canali informativi.

## Gli ambiti specifici delle statistiche

- 00 Basi statistiche e presentazioni generali
- 01 Popolazione
- 02 Territorio e ambiente
- 03 Lavoro e reddito
- 04 Economia nazionale
- 05 Prezzi
- 06 Industria e servizi
- 07 Agricoltura e selvicoltura
- 08 Energia
- 09 Costruzioni e abitazioni
- 10 Turismo
- 11 Mobilità e trasporti
- 12 Denaro, banche e assicurazioni
- 13 Sicurezza sociale
- 14 Salute
- 15 Formazione e scienza
- 16 Cultura, media, società dell'informazione, sport
- 17 Politica
- 18 Amministrazione e finanze pubbliche
- 19 Criminalità e diritto penale
- 20 Situazione economica e sociale della popolazione
- 21 Sviluppo sostenibile e disparità regionali e internazionali

## Selezione di pubblicazioni

### Statistica: 175 anni al servizio del nostro moderno Stato federale



L'opera, edita in occasione dell'uscita della 10 000<sup>a</sup> pubblicazione dell'Ufficio federale di statistica (UST), illustra attraverso 10 pubblicazioni ed eventi lo sviluppo dell'UST, dei suoi prodotti editoriali e della statistica in Svizzera. Conta 52 pagine ed è disponibile in italiano, tedesco, francese e inglese.

## [www.statistica.admin.ch](http://www.statistica.admin.ch) – Fonti di informazioni importanti

Il portale «Statistica Svizzera» garantisce un moderno accesso a informazioni statistiche sempre aggiornate e presentate in modo accattivante. Di seguito si rimanda ad alcune offerte, consultate particolarmente spesso.

### Catalogo delle pubblicazioni



Quasi tutti i documenti pubblicati dall'UST sin dal 1860 sono messi a disposizione in forma elettronica e gratuita sul portale web [www.statistica.admin.ch](http://www.statistica.admin.ch). Le pubblicazioni in formato cartaceo possono essere ordinate al numero +41 58 463 60 60 o via e-mail all'indirizzo [order@bfs.admin.ch](mailto:order@bfs.admin.ch).

[www.statistica.admin.ch](http://www.statistica.admin.ch) → Statistiche → Cataloghi

### NewsMail – Per mantenersi aggiornati



Abbonamenti a mail differenziati per tema con indicazioni e informazioni su eventi e attività correnti.

[www.news-stat.admin.ch](http://www.news-stat.admin.ch)

### Panoramica di tutti i set di dati pubblicati



I set di dati pubblicati continuamente dall'UST sono riassunti in questo catalogo per fornire una migliore panoramica. Contiene anche un quadro generale dei dati della statistica federale già presenti sulla piattaforma [opendata.swiss](http://opendata.swiss) nonché dei dati della «National Summary Data Page» (NSDP).

[www.data.bfs.admin.ch](http://www.data.bfs.admin.ch)

### Dashboard per le votazioni in Svizzera



Il dashboard dell'UST utilizza dati pubblici aperti per rappresentare visivamente i risultati delle votazioni in modo rapido e di facile utilizzo. Tutti i dati sono liberamente accessibili e disponibili in cinque lingue in modo duraturo.

[votazioni.admin.ch](http://votazioni.admin.ch)

## Informazioni individuali

### Centrale di informazioni statistiche

+41 58 463 60 11, [info@bfs.admin.ch](mailto:info@bfs.admin.ch)



[www.statistica.admin.ch](http://www.statistica.admin.ch)



Facebook



X



Youtube



LinkedIn

Con il rapporto annuale della statistica criminale di polizia sono presentati dal 2009 i risultati di una statistica per la quale tutti i Cantoni rilevano i reati denunciati secondo principi di registrazione e interpretazione unitari. L'elevato grado di dettaglio delle informazioni rilevate consente di illustrare i reati, le persone danneggiate e le persone imputate (incl. età, sesso e nazionalità) e fornisce per determinati reati ulteriori informazioni concernenti i mezzi utilizzati o il luogo in cui è stato commesso il reato. Numerose rappresentazioni grafiche (p. es. frequenza secondo il Cantone o l'evoluzione dei reati su 5 anni) completano il quadro della criminalità registrata in Svizzera.

**Versione digitale**

[www.statistica.admin.ch](http://www.statistica.admin.ch)

**Versione cartacea**

[www.statistica.admin.ch](http://www.statistica.admin.ch)  
Ufficio federale di statistica  
CH-2010 Neuchâtel  
[order@bfs.admin.ch](mailto:order@bfs.admin.ch)  
tel. +41 58 463 60 60

**Numero UST**

1118-2500

**ISBN**

978-3-303-19108-8

---

**La statistica  
conta per voi.**

[www.la-statistica-conta.ch](http://www.la-statistica-conta.ch)