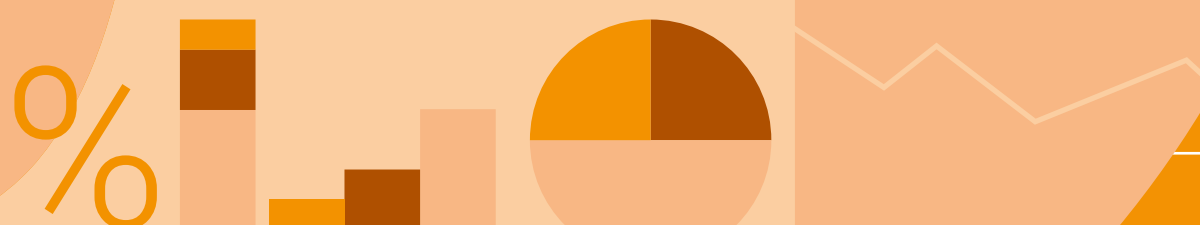
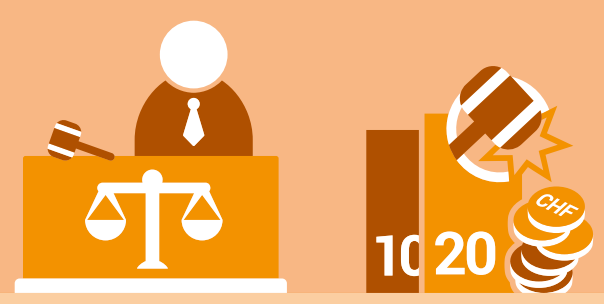



2025



19

Criminalité  
et droit pénal

Neuchâtel 2026

# Statistique policière de la criminalité (SPC)

Rapport annuel 2025 des infractions enregistrées par la police

## Domaine «Criminalité et droit pénal»

### Publications actuelles sur des thèmes apparentés

Presque tous les documents publiés par l'OFS sont disponibles gratuitement sous forme électronique sur le portail Statistique suisse ([www.statistique.ch](http://www.statistique.ch)). Pour obtenir des publications imprimées, veuillez passer commande par téléphone (+41 58 463 60 60 ou par e-mail ([order@bfs.admin.ch](mailto:order@bfs.admin.ch))).

**Statistique policière de la criminalité (SPC),  
Rapport annuel 2024 des infractions enregistrées  
par la police**, Neuchâtel 2025, 85 pages,  
numéro OFS: 1117-2400

**Enquête complémentaire dans le cadre de la statistique poli-  
cière de la criminalité**, Neuchâtel 2025, 47 pages,  
numéro OFS: 798-2300

### Domaine «Criminalité et droit pénal» sur Internet

[www.statistique.ch](http://www.statistique.ch) → Statistiques →  
Criminalité et droit pénal

# Statistique policière de la criminalité (SPC)

Rapport annuel 2025 des infractions enregistrées par la police

**Rédaction** Section Criminalité et droit pénal, OFS  
**Éditeur** Office fédéral de la statistique (OFS)

Neuchâtel 2026

**Éditeur:** Office fédéral de la statistique (OFS)

**Renseignements:** section Criminalité et droit pénal, OFS,  
pks@bfs.admin.ch

**Rédaction:** section Criminalité et droit pénal, OFS

**Série:** Statistique de la Suisse

**Domaine:** 19 Criminalité et droit pénal

**Langue du texte original:** allemand

**Traduction:** Services linguistiques de l'OFS, CRIME

**Mise en page  
et graphiques:** section Criminalité et droit pénal, OFS  
  
Cette publication paraît chaque année en allemand,  
en français, et en italien. Elle est générée  
automatiquement à partir de la banque de  
données – raison pour laquelle sa présentation  
diffère légèrement des autres publications de l'OFS.

**En ligne:** [www.statistique.ch](http://www.statistique.ch)

**Imprimés:** [www.statistique.ch](http://www.statistique.ch)  
Office fédéral de la statistique, CH-2010 Neuchâtel,  
order@bfs.admin.ch, tél. +41 58 463 60 60  
Impression réalisée en Suisse

**Copyright:** OFS, Neuchâtel 2026  
La reproduction est autorisée, sauf à des fins  
commerciales, si la source est mentionnée.

**Numéro OFS:** 1117-2500

**ISBN:** 978-3-303-19107-1

# Table des matières

<b>1</b>	<b>Introduction</b>	<b>5</b>		
1.1	Interprétation	5		
1.2	Évolution globale des infractions	5		
1.3	Personnes prévenues	5		
1.4	Infractions de violence	6		
1.5	Violence domestique	6		
1.6	Infractions contre le patrimoine	6		
1.7	Criminalité numérique (cybercriminalité)	6		
<b>2</b>	<b>Aperçu</b>	<b>7</b>		
2.1	Infractions selon la loi	7		
2.1.1	Répartition des infractions selon la loi	7		
2.1.2	Élucidations et évolution des infractions selon la loi	8		
2.2	Infractions du Code pénal (CP)	8		
2.2.1	Répartition selon les titres du Code pénal (CP)	8		
2.2.2	Titres du Code pénal et sélection d'infractions: élucidations et évolution des infractions	9		
2.3	Infractions selon la répartition géographique	10		
2.3.1	Code pénal (CP)	10		
2.3.2	Loi sur les stupéfiants (LStup)	16		
2.3.3	Loi sur les étrangers et l'intégration (LEI)	18		
2.4	Personnes prévenues selon la loi	20		
2.4.1	Personnes prévenues selon la loi, le groupe d'âge et le sexe	20		
2.4.2	Répartition de l'âge et du sexe selon la loi	20		
2.4.3	Nationalité des personnes prévenues selon la loi (CH/étrangers selon le statut de séjour)	22		
2.4.4	Personnes prévenues selon la loi, nationalité et le statut de séjour	23		
2.4.5	Nombre d'infractions dans une année civile par personne prévenue	28		
2.4.6	Nombre de personnes prévenues par infraction au Code pénal (CP)	29		
<b>3</b>	<b>Partie détaillée</b>	<b>31</b>		
3.1	Infractions de violence	31		
3.1.1	Infractions de violence: répartition selon le type de violence	31		
3.1.2	Infractions de violence: élucidations et évolution des infractions	32		
3.1.3	Infractions de violence selon l'endroit	33		
3.1.4	Infractions de violence selon l'instrument	34		
3.1.5	Personnes prévenues d'infractions de violence selon l'âge, le sexe et la nationalité	35		
3.1.6	Personnes lésées d'infractions de violence selon l'âge, le sexe et la nationalité	36		
3.2	Violence domestique	37		
3.2.1	Violence domestique: répartition selon l'infraction	37		
3.2.2	Violence domestique: évolution des infractions	38		
3.2.3	Violence domestique: type de relation entre personne lésée et prévenue	39		
3.3	Infractions contre l'intégrité sexuelle	40		
3.3.1	Infractions contre l'intégrité sexuelle: répartition selon l'infraction	40		
3.3.2	Infractions contre l'intégrité sexuelle: élucidations et évolution des infractions	40		
3.3.3	Infractions contre l'intégrité sexuelle selon l'endroit	41		
3.4	Infractions contre le patrimoine	42		
3.4.1	Infractions contre le patrimoine: répartition selon l'infraction	42		
3.4.2	Infractions contre le patrimoine: élucidations et évolution des infractions	43		
3.5	Brigandage	44		
3.5.1	Brigandage selon l'instrument	44		
3.5.2	Brigandage selon l'instrument: élucidations et évolution des infractions	44		
3.6	Vol	45		
3.6.1	Répartition selon le type de vol	45		
3.6.2	Type de vol: élucidations et évolution des infractions	46		
3.6.3	Vol par effraction selon l'endroit	47		
3.7	Vol de véhicule	49		
3.7.1	Vol de véhicules: répartition selon le type de véhicule	49		
3.7.2	Vol de véhicules: élucidations et évolution des infractions	49		
3.8	Criminalité numérique	50		
3.8.1	Infractions avec un mode opératoire de criminalité numérique	50		
3.8.2	Infractions de criminalité numérique par domaine	51		
3.8.3	Infractions de criminalité numérique par mode opératoire	52		
3.9	Loi sur les stupéfiants (LStup)	53		
3.9.1	Loi sur les stupéfiants: répartition selon la forme d'infraction	53		
3.9.2	Loi sur les stupéfiants: élucidations et évolution des infractions	54		
3.9.3	Loi sur les stupéfiants: substances selon la forme d'infraction	55		
3.9.4	Loi sur les stupéfiants: prévenus	57		
3.9.5	Loi sur les stupéfiants: saisies de substances	59		

<b>3.10</b>	<b>Loi sur les étrangers et l'intégration (LEI)</b>	<b>60</b>
3.10.1	Loi sur les étrangers et l'intégration: répartition selon l'infraction	60
3.10.2	Loi sur les étrangers et l'intégration: élucidations et évolution des infractions	61

---

<b>4</b>	<b>Évolution</b>	<b>63</b>
----------	------------------	-----------

<b>4.1</b>	<b>Infractions selon la loi</b>	<b>63</b>
4.1.1	Titres du Code pénal et sélection d'infractions	64
4.1.2	Infractions de violence	66
4.1.3	Infractions de violence domestiques	68
4.1.4	Infractions contre le patrimoine	69
4.1.5	Code pénal: infractions selon les cantons	70
4.1.6	Infractions de criminalité numérique par mode opératoire	72
4.1.7	Infractions à la loi sur les stupéfiants	74
4.1.8	Loi sur les stupéfiants: infractions selon les cantons	76
4.1.9	Infractions à la loi sur les étrangers et l'intégration	78
4.1.10	Loi sur les étrangers et l'intégration: infractions selon les cantons	80

---

<b>5</b>	<b>Glossaire méthodologique</b>	<b>81</b>
----------	---------------------------------	-----------

<b>5.1</b>	<b>Introduction</b>	<b>81</b>
<b>5.2</b>	<b>Définitions</b>	<b>81</b>
5.2.1	Le cas/l'affaire	81
5.2.2	L'infraction	81
5.2.3	L'Élucidation	81
5.2.4	La personne prévenue	81
5.2.5	La personne lésée	82
5.2.6	La population résidante permanente	82
5.2.7	Etat des communes	82
5.2.8	Catégories de véhicules	82
<b>5.3</b>	<b>Principes d'exploitation des données</b>	<b>82</b>
5.3.1	Statistique de sortie	82
5.3.2	Principe du lieu de commission de l'infraction	83
5.3.3	Comptage des personnes ou comptage unique	83
5.3.4	Anonymisation des personnes	83
5.3.5	Chiffres absolus	83
5.3.6	Chiffres relatifs	83
5.3.7	Graphiques	83

# 1 Introduction

La publication du rapport annuel de la statistique policière de la criminalité (SPC) présente, depuis 2009, les résultats d'une statistique à laquelle participent toutes les polices cantonales en saisissant, selon des règles uniformes, les infractions qui relèvent du Code pénal (CP), de la loi sur les stupéfiants (LStup) et de la loi sur les étrangers et l'intégration (LEI).

Ces différentes lois couvrent des thèmes très variés de la société. Étant donné que la présente publication s'adresse aux milieux judiciaires et politiques, ainsi qu'aux médias, aux étudiants, aux chercheurs et à tous ceux qui s'intéressent à la criminalité en Suisse, elle ne reprend que les principaux résultats de la statistique. Des informations complémentaires et d'autres résultats concernant les différentes thématiques sont disponibles sur le site Internet de l'OFS: → Statistiques → Criminalité et droit pénal → Police.

## 1.1 Interprétation

Les résultats de la SPC constituent une mesure indirecte de la criminalité en Suisse, basée sur les infractions enregistrées par la police. La statistique ne porte donc que sur les infractions dont cette dernière a connaissance, soit la **criminalité connue**. Elle ne contient, par contre, pas d'informations sur le **chiffre noir** de la criminalité, soit la criminalité qui n'est pas connue de la police. De plus, la reportabilité d'une infraction varie fortement selon le domaine dans lequel elle a été commise et constitue un élément important à prendre en considération lors de l'interprétation des résultats. En outre, les ressources des polices cantonales, les directives des ministères publics ou des changements législatifs peuvent également avoir une influence sur le signalement des infractions.

La SPC ne contient pas d'informations sur les procédures judiciaires engagées. Elle ne tient donc pas compte des acquittements ni des non-lieux prononcés. Il se peut de plus que le type d'infraction soit requalifié par le ministère public et le tribunal au fil de la procédure et ne corresponde plus à celui défini initialement par la police. Dans les comparaisons d'entités géographiques de taille similaire, telles les villes, de nombreux facteurs, comme la situation géographique ou l'offre culturelle et économique, peuvent exercer une influence sur la criminalité, de sorte que l'observation d'évolutions régionales dans le temps fournit des résultats plus parlants.

Enfin, tous les résultats présentés dans cette publication se basent sur un état de la banque de données arrêté à la mi-février 2026. Ce rapport prend donc en considération toutes les affaires clôturées durant l'année précédente.

## 1.2 Évolution globale des infractions

En 2025, la SPC a recensé un total de 554 963 infractions relevant du CP, soit 1,5% de moins que l'année précédente (-8670 infractions). Les infractions contre le patrimoine constituent la majeure partie des infractions au CP. Alors qu'elles ont diminué de 3,5% (-13 540 infractions) par rapport à l'année précédente, les infractions contre l'honneur et contre le domaine secret ou le domaine privé ont par exemple augmenté de 3,7% (+991), contre la liberté de +3,3% (+2478) et contre la vie et l'intégrité corporelle de +2,0% (+564), comme l'année dernière (→ chapitre 2.1).

Les infractions à la LStup ont à nouveau diminué, en 2025 (-8,3%, -3980), pour se situer à 44 228. Ce recul s'explique en grande partie par la baisse du nombre d'infractions enregistrées par la police en lien avec la consommation personnelle (-10,0%, -3616 infractions, → chapitre 3.9).

Dans le domaine de la LEI, le nombre des infractions a également diminué de 5,2% (-2326) pour atteindre un total de 42 108. Les infractions liées à l'entrée, à la sortie et au séjour irréguliers ont diminué de 5,6% (-1765 infractions, → chapitre 3.10).

## 1.3 Personnes prévenues

En 2025, la police a enregistré les cas de 92 147 personnes prévenues d'infraction au CP (+0,2%, +218 personnes). Comme ce fut déjà le cas l'année précédente, le nombre d'adultes prévenus âgés de 25 ans ou plus a augmenté en 2025 (+1,9% à 68 439). Chez les mineurs, le nombre des personnes prévenues a reculé de 5,3%, pour se situer à 10 339. Le nombre de personnes parmi les jeunes adultes prévenus (13 342 personnes) a également diminué par rapport à l'année dernière (-3,2%, → chapitre 2.4).

Le nombre de personnes prévenues ressortissantes suisses, soit 38 821 personnes, est resté stable par rapport à l'année précédente (-0,3%). Une augmentation de 2,9% a été enregistrée chez les personnes étrangères titulaires d'un permis d'établissement ou de séjour (29 725 personnes au total). Une baisse de 12,4% a été enregistrée parmi la population relevant de l'asile (5386 personnes au total). Dans le groupe des autres étrangers-ères, le nombre de personnes prévenues a augmenté de 1,3%, pour atteindre un total de 18 215 personnes. Les personnes ressortissantes suisses représentent 42,1% (2024: 42,3%) des personnes prévenues, les personnes étrangères titulaires d'un permis d'établissement ou de séjour 32,3% (2024: 31,4%), la

population relevant de l'asile 5,8% (2024: 6,7%) et le groupe des autres étrangers-ères 19,8% (2024: 19,6%).

## 1.4 Infractions de violence

Le total des infractions de violence a augmenté de 2,0% en 2025 pour atteindre 49 915 (contre 48 943 en 2024). Le nombre des infractions de violence grave s'est situé à 2654, ce qui correspond à une augmentation de 198 infractions (+8,1%). En 2025, la police a enregistré 55 homicides consommés (+22,2%, +10 infractions) et 251 tentatives d'homicide (+7,7%, +18 infractions). Une augmentation de 29,1%, pour atteindre 1402 infractions, a également été enregistrée pour les viols par rapport à l'année précédente. La définition du viol a été modifiée dans le cadre de la nouvelle législation pénale en matière sexuelle entrée en vigueur le 1<sup>er</sup> juillet 2024. La comparaison des chiffres avec ceux des années précédentes n'est donc possible que dans une mesure limitée. Une baisse des lésions corporelles graves (-11,5%, -118 infractions) et des brigandages graves (-45,2%, -28 infractions) a été enregistrée (→ chapitre 3.1).

La majeure partie, soit 53,5%, des infractions de violence ont été commises dans l'espace public, tandis que 43,8% l'ont été dans un cadre privé (sans indication: 2,7%).

Sur les 30 364 personnes prévenues, 79,9% étaient des hommes (24 252 contre 6084 femmes). Le nombre des personnes prévenues mineures (3832 personnes) et adultes âgés de 25 ans ou plus (22 528 personnes), pour le total des infractions de violence, a augmenté par rapport à l'année dernière (+2,0% respectivement 2,7%). Chez les jeunes adultes (3972 personnes), le nombre de personnes prévenues a diminué de 1,6% par rapport à 2024.

Sur les 38 941 personnes lésées, 21 613 étaient des hommes (55,5%) et 16 747 des femmes (43,0%). Le nombre de personnes lésées mineures a augmenté de 5,7% par rapport à l'année précédente (5796 personnes au total). Chez les jeunes adultes, le nombre a diminué de 1,3% (4877 personnes au total) et chez les personnes lésées adultes âgés de 25 ans ou plus, il est resté pratiquement identique à celui de l'année précédente (+0,1%, à 27 684 personnes).

## 1.5 Violence domestique

Depuis 2009, la SPC définit la violence domestique en fonction de la relation entre la personne lésée et la personne prévenue au moment des faits. Les polices cantonales enregistrent la relation entre les personnes pour certaines infractions (des informations détaillées sur la violence domestique sont disponibles sur le site Internet: → Statistiques → Criminalité et droit pénal → Police → Violence domestique).

En 2025, la police a enregistré 22 066 infractions de violence domestique. Par rapport à l'année dernière, ce chiffre a augmenté de 4,4% (2024: 21 127 infractions au total). Parmi les infractions les plus fréquentes figurent les voies de fait (6706 infractions), les menaces (4406 infractions), les injures (4095) et les lésions corporelles simples (2470 infractions).

Sur l'ensemble des 55 homicides consommés, 34 (61,8%) ont été perpétrés dans la sphère domestique.

## 1.6 Infractions contre le patrimoine

En 2025, un total de 369 735 infractions contre le patrimoine ont été enregistrées. Après une augmentation enregistrée au cours des trois dernières années, une baisse de 3,5% (-13 540 infractions) a eu lieu en 2025 (→ chapitres 3.4 à 3.7).

Une baisse a, par exemple, été enregistrée pour les vols (hors véhicules) (-5,3%, -8635 infractions), les vols de véhicules (-4,9%, -2932 infractions), les dommages à la propriété (-3,2%, -1159 infractions) et les escroqueries (-5,1%, -1770 infractions). Le nombre de vols par effraction et par introduction clandestine a augmenté de 1,2% en 2025 pour atteindre 46 636 infractions. Cela correspond à une moyenne de 128 vols de ce type par jour (contre 126 en 2024).

## 1.7 Criminalité numérique (cybercriminalité)

La criminalité numérique (ou cybercriminalité) représente l'ensemble des infractions dites «numériques», soit pour l'essentiel les infractions pénales commises sur les réseaux de télécommunication, en particulier Internet (→ chapitre 3.8).

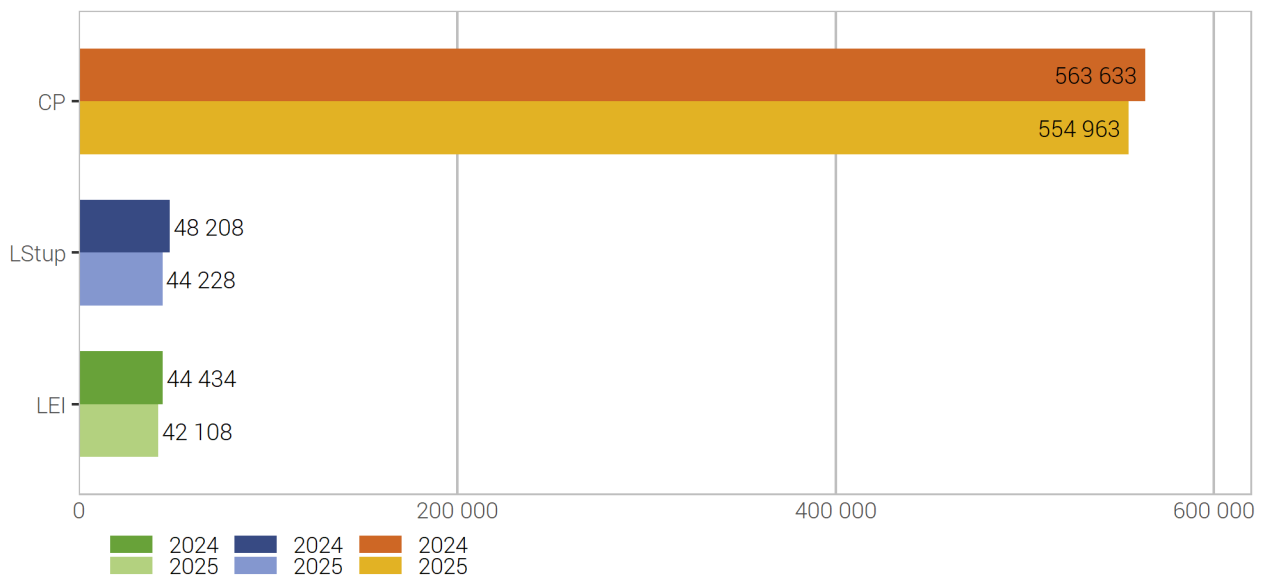
Par rapport à 2024, le nombre de ces infractions a baissé de 2,2% en 2025 (-1273). Sur les 57 761 infractions ayant une composante numérique, la majeure partie relève du domaine de la cybercriminalité économique (54 247 infractions au total, soit 93,9%). Elles sont suivies par les cyber-délits sexuels (2742 infractions, 4,7%) et les cyber-atteintes à la réputation et pratiques déloyales (766 infractions, 1,3%). Alors que dans le domaine de la cybercriminalité économique, le *phishing* (+24,9%, +1479 infractions) est en hausse par rapport à l'année précédente, les modes opératoires tels que *l'abus de systèmes de paiement personnels ou usurpation d'identité pour commettre des fraudes* (-6,2%, -1376 infractions) et *les objets payés non livrés lors de petites annonces* (-14,3%, -1520 infractions) ont affiché un recul en comparaison de l'année précédente.

## 2 Aperçu

### 2.1 Infractions selon la loi

#### 2.1.1 Répartition des infractions selon la loi

##### Répartition des infractions selon la loi

**G 1**


Source(s): OFS – Statistique policière de la criminalité (SPC) 2025

© OFS 2026

Les infractions au Code pénal (CP), à la loi sur les stupéfiants (LStup) et à la loi sur les étrangers et l'intégration (LEI) sont détaillées dans la présente statistique policière de la criminalité (SPC). Les infractions à la loi sur la circulation routière (LCR) ne sont pas prises en considération dans la SPC, y compris les homicides par négligence ou les lésions corporelles résultant d'une infraction à la loi sur la circulation routière (LCR), qui, eux, figurent dans la statistique des accidents de la circulation.

## 2.1.2 Éluclidations et évolution des infractions selon la loi

### Éluclidations et évolution des infractions selon la loi

T 1

	2024		2025		Différence
	Infractions	Éluclidations	Infractions	Éluclidations	
Code pénal (CP)	563 633	37,7%	554 963	38,7%	-2%
Loi sur les stupéfiants (LStup)	48 208	96,3%	44 228	96,1%	-8%
Loi sur les étrangers et l'intégration (LEI)	44 434	100,0%	42 108	99,9%	-5%

Source(s): OFS – Statistique policière de la criminalité (SPC) 2025

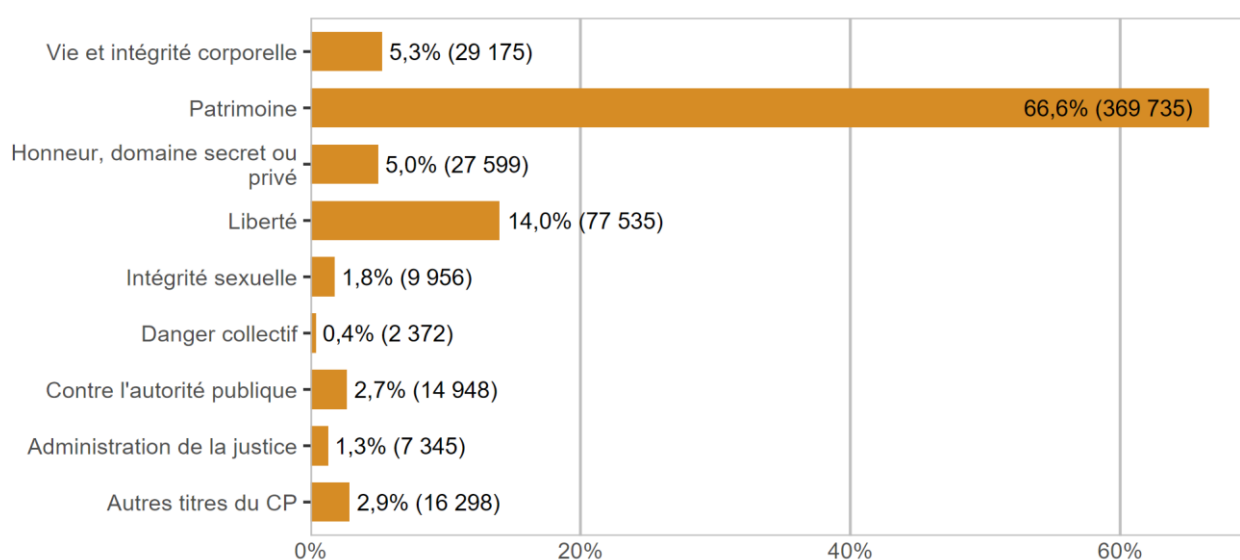
© OFS 2026

## 2.2 Infractions du Code pénal (CP)

### 2.2.1 Répartition selon les titres du Code pénal (CP)

#### Répartition selon les titres du Code pénal (CP)

G 2



Source(s): OFS – Statistique policière de la criminalité (SPC) 2025

© OFS 2026

## 2.2.2 Titres du Code pénal et sélection d'infractions: élucidations et évolution des infractions

### Titres du Code pénal et sélection d'infractions: élucidations et évolution des infractions

T 2

	2024		2025		Différence
	Infractions	Élucidations	Infractions	Élucidations	
<b>Total général du Code pénal</b>	<b>563 633</b>	<b>37,7%</b>	<b>554 963</b>	<b>38,7%</b>	<b>-2%</b>
<b>Total vie et intégrité corporelle</b>	<b>28 611</b>	<b>86,9%</b>	<b>29 175</b>	<b>87,2%</b>	<b>2%</b>
Homicides consommés (art. 111–113/116)	45	97,8%	55	98,2%	22%
Homicides tentés (art. 111–113/116)	233	95,3%	251	92,4%	8%
Lésions corporelles graves (art. 122)	1 029	86,9%	911	85,2%	-11%
Lésions corporelles simples (art. 123)	7 347	84,3%	7 942	85,6%	8%
<b>Total patrimoine</b>	<b>383 275</b>	<b>24,6%</b>	<b>369 735</b>	<b>25,1%</b>	<b>-4%</b>
Vol (sans vol de véhicule) (art. 139)	162 676	29,8%	154 041	30,8%	-5%
dont vol par effraction	33 058	19,3%	34 755	19,6%	5%
dont vol à l'arraché	1 299	22,0%	1 250	23,3%	-4%
Vol de véhicule (art. 139)	59 600	5,9%	56 668	6,5%	-5%
Brigandage (art. 140)	2 113	54,2%	1 834	54,3%	-13%
Dommages à la propriété (sans vol) (art. 144)	36 489	22,3%	35 330	22,5%	-3%
Escroquerie (art. 146)	34 392	22,7%	32 622	23,9%	-5%
Extorsion et chantage (art. 156)	1 554	22,8%	1 628	22,5%	5%
Infractions dans la faillite, poursuites pour dettes (art. 163–171)	2 451	98,4%	2 945	98,5%	20%
<b>Total honneur, domaine secret ou privé</b>	<b>26 608</b>	<b>65,2%</b>	<b>27 599</b>	<b>64,3%</b>	<b>4%</b>
Diffamation et calomnie (art. 173 + 174)	3 065	81,4%	3 060	80,1%	0%
<b>Total liberté</b>	<b>75 057</b>	<b>45,1%</b>	<b>77 535</b>	<b>46,5%</b>	<b>3%</b>
Menaces (art. 180)	10 839	89,7%	11 137	90,5%	3%
Contrainte (art. 181)	2 902	89,7%	3 230	90,9%	11%
Traite d'êtres humains (art. 182)	79	68,4%	345 <sup>1</sup>	94,2%	337%
Séquestration et enlèvement (art. 183)	307	79,8%	349	76,2%	14%
Violation de domicile sans vol (art. 186)	6 936	77,4%	7 353	78,3%	6%
<b>Total intégrité sexuelle</b>	<b>9 386</b>	<b>85,3%</b>	<b>9 956</b>	<b>86,1%</b>	<b>6%</b>
Actes d'ordre sexuel avec des enfants (art. 187)	1 073	84,9%	1 118	83,9%	4%
Viol (art. 190)	1 086	87,9%	1 402	90,6%	29%
Exhibitionnisme (art. 194)	429	64,1%	459	61,0%	7%
Pornographie (art. 197)	3 421	91,3%	3 297	92,0%	-4%
<b>Total danger collectif</b>	<b>2 069</b>	<b>60,9%</b>	<b>2 372</b>	<b>55,4%</b>	<b>15%</b>
Incendie intentionnel (art. 221)	679	46,7%	772	37,0%	14%
<b>Total autorité publique</b>	<b>14 763</b>	<b>97,0%</b>	<b>14 948</b>	<b>96,3%</b>	<b>1%</b>
Violence ou menace contre les autorités ou les fonctionnaires (art. 285)	3 305	96,4%	3 175	96,3%	-4%
<b>Total administration de la justice</b>	<b>7 188</b>	<b>55,5%</b>	<b>7 345</b>	<b>58,3%</b>	<b>2%</b>
Blanchiment d'argent (art. 305 <sup>bis</sup> )	5 758	45,1%	5 844	48,4%	1%
Autres infractions du Code pénal	16 676	86,7%	16 298	86,1%	-2%

<sup>1</sup>L'augmentation des infractions liées à la traite d'êtres humains (art. 182) est due à plusieurs affaires clôturées en 2025 dans le canton de Berne, qui comprennent au total 239 infractions.

Source(s): OFS – Statistique policière de la criminalité (SPC) 2025

© OFS 2026

Remarque: un vol par effraction se compose généralement de trois infractions (vol, violation de domicile, dommages à la propriété). De la même manière, le vol par introduction clandestine inclut l'infraction de violation de domicile tandis que le vol par effraction de véhicule inclut les dommages à la propriété.

Dans le tableau 2.2.2, les dommages à la propriété et la violation de domicile sans vol sont présentés séparément. Les infractions de violation de domicile et de dommages à la propriété saisies en relation avec le vol par effraction, le vol par introduction clandestine et le vol par effraction de véhicule sont prises en compte/comptées dans le «Total liberté», respectivement le «Total patrimoine».

## 2.3 Infractions selon la répartition géographique

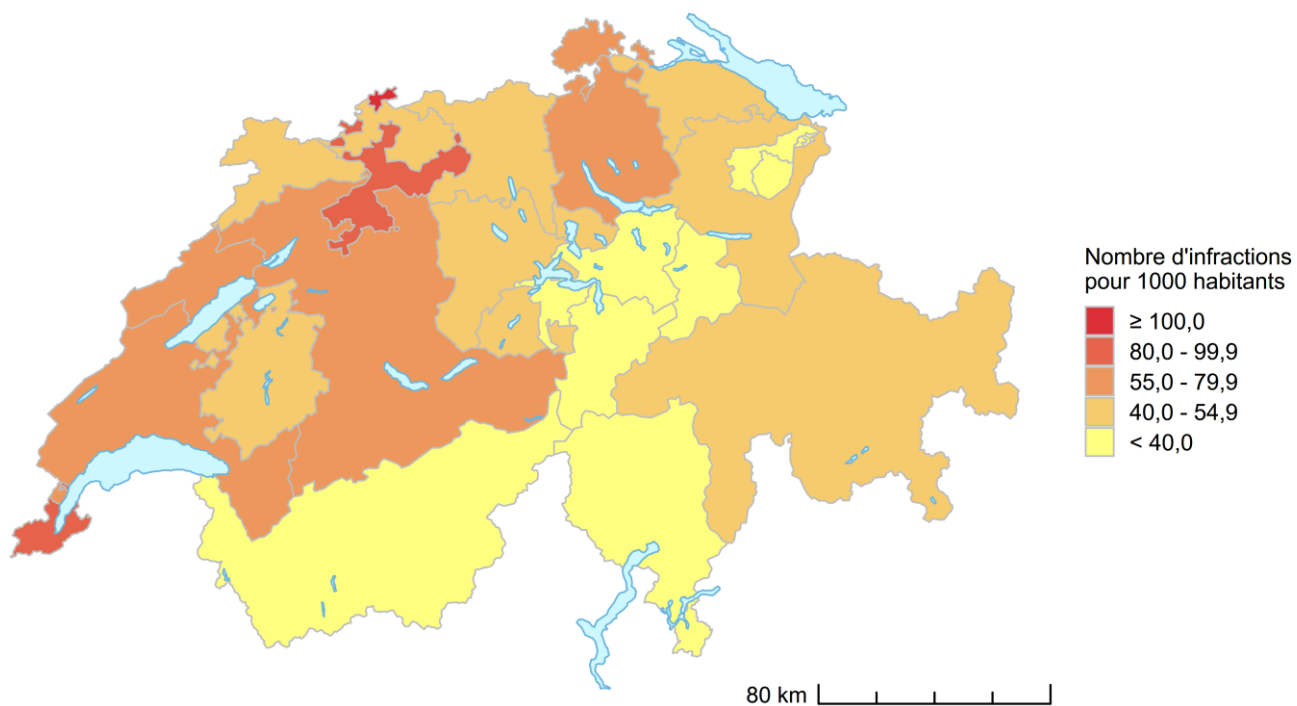
### 2.3.1 Code pénal (CP)

La comptabilisation des fréquences (nombre d'infractions pour 1000 habitants) améliore la comparabilité. Il convient toutefois de noter que ces fréquences ne tiennent pas compte de la proportion des pendulaires, qui a une influence non négligeable sur la criminalité des grandes villes en particulier.

#### 2.3.1.1 Fréquences (‰) par canton

##### Code pénal: fréquences (‰) par canton

G 3



Source(s): OFS – SPC (2025), STATPOP (2024)

© OFS, CRIME, 2026

## 2.3.1.2 Fréquences (‰) et évolution par canton

## Code pénal: fréquences (‰) et évolution par canton

T 3

	2024			2025			Différence infractions
	Infractions	Habitants	Fréquence	Infractions	Habitants	Fréquence	
<b>Total Suisse</b>	<b>563 633</b>	<b>8 962 258</b>	<b>62,9</b>	<b>554 963</b>	<b>9 051 029</b>	<b>61,3</b>	<b>-2%</b>
Appenzell Rh.-Ext.	2 293	56 495	40,6	1 824	56 705	32,2	-20%
Appenzell Rh.-Int.	525	16 585	31,7	611	16 733	36,5	16%
Argovie	35 415	726 894	48,7	35 023	735 808	47,6	-1%
Bâle-Campagne	15 776	298 837	52,8	16 034	301 323	53,2	2%
Bâle-Ville	30 939	200 031	154,7	29 725	201 384	147,6	-4%
Berne	73 469	1 063 533	69,1	70 302	1 071 216	65,6	-4%
Fribourg	15 770	341 537	46,2	16 174	346 674	46,7	3%
Genève	52 146	524 410	99,4	50 020	531 102	94,2	-4%
Glaris	1 620	42 056	38,5	1 446	42 371	34,1	-11%
Grisons	10 088	204 888	49,2	10 508	206 138	51,0	4%
Jura	3 978	74 548	53,4	3 836	74 840	51,3	-4%
Lucerne	22 232	432 744	51,4	21 806	437 944	49,8	-2%
Neuchâtel	13 034	178 291	73,1	12 409	179 518	69,1	-5%
Nidwald	1 436	45 016	31,9	1 287	45 345	28,4	-10%
Obwald	1 684	39 272	42,9	1 778	39 662	44,8	6%
Saint-Gall	26 093	535 114	48,8	26 651	540 036	49,4	2%
Schaffhouse	5 298	87 111	60,8	5 372	88 667	60,6	1%
Schwyz	5 469	167 403	32,7	5 346	168 931	31,6	-2%
Soleure	23 018	286 844	80,2	23 227	289 792	80,2	1%
Tessin	14 962	357 720	41,8	14 111	358 903	39,3	-6%
Thurgovie	14 010	295 220	47,5	15 583	299 509	52,0	11%
Uri	976	37 931	25,7	979	38 275	25,6	0%
Valais	14 046	365 844	38,4	14 642	371 288	39,4	4%
Vaud	64 015	845 870	75,7	65 842	855 106	77,0	3%
Zoug	5 036	132 556	38,0	5 747	133 739	43,0	14%
Zurich	110 240	1 605 508	68,7	104 632	1 620 020	64,6	-5%
Inconnu Suisse	65	–	–	48	–	–	-26%

Source(s): OFS – Statistique policière de la criminalité (SPC) 2025

© OFS 2026

## 2.3.1.3 Fréquences (%) d'infractions de violence sélectionnées par canton et ville

Code pénal: fréquences (%) d'infractions de violence sélectionnées par canton<sup>2</sup>

T 4

	Total violence	dont voies de fait (art. 126)	dont menaces (art. 180)	dont lésions corporelles (art. 122/123)	dont violence/menace contre les fonct. (art. 285)	dont brigandage (art. 140)
<b>Suisse</b>	<b>5,5</b>	<b>1,6</b>	<b>1,2</b>	<b>1,0</b>	<b>0,4</b>	<b>0,2</b>
Appenzell Rh.-Ext.	2,8	1,0	0,7	0,3	0,2	–
Appenzell Rh.-Int.	3,1	–	–	–	1,0	–
Argovie	3,9	1,3	1,0	0,5	0,3	0,1
Bâle-Campagne	3,5	1,1	0,8	0,6	0,2	0,1
Bâle-Ville	13,6	4,6	2,9	1,8	1,9	0,7
Berne	4,6	1,2	1,0	0,9	0,4	0,2
Fribourg	4,6	0,8	0,9	0,9	0,4	0,1
Genève	7,6	1,2	2,0	2,0	0,3	0,4
Glaris	4,2	1,0	1,1	0,8	0,4	0,0
Grisons	4,1	0,7	0,8	1,1	0,2	0,1
Jura	6,9	1,5	1,9	1,8	0,4	–
Lucerne	4,0	1,2	0,8	0,6	0,5	0,1
Neuchâtel	6,2 <sup>3</sup>	2,7	0,6 <sup>3</sup>	0,9	0,2	0,3
Nidwald	3,7	1,7	0,8	0,4	0,2	–
Obwald	3,5	0,8	0,7	0,6	0,3	–
Saint-Gall	4,2	1,2	0,9	0,7	0,3	0,1
Schaffhouse	8,8	3,9	1,8	1,0	0,5	–
Schwyz	2,5	0,6	0,5	0,4	0,2	–
Soleure	5,2	1,9	1,3	0,6	0,4	0,1
Tessin	4,6	0,8	1,4	1,1	0,1	0,1
Thurgovie	4,2	1,4	0,9	0,7	0,2	0,1
Uri	2,2	0,6	0,7	0,3	0,3	0,0
Valais	5,3	1,7	1,5	0,9	0,2	0,1
Vaud	8,5	2,7	2,5	1,6	0,4	0,4
Zoug	4,1	1,6	0,7	0,6	0,3	–
Zurich	6,2	2,1	1,0	1,0	0,4	0,3

<sup>2</sup>Lorsque moins de 10 infractions policières par année sont relevées, les fréquences ne sont pas calculées et leur valeur est représentée par un tiret.

<sup>3</sup>Les infractions de menaces ont diminué pour le canton de Neuchâtel depuis 2017, car elles ne sont plus saisies dans les affaires où d'autres infractions sont simultanément enregistrées.

Code pénal: fréquences (%) d'infractions de violence sélectionnées par ville<sup>4</sup>

T 5

	Total violence	dont voies de fait (art. 126)	dont menaces (art. 180)	dont lésions corporelles (art. 122/123)	dont violence/menace contre les fonct. (art. 285)	dont brigandage (art. 140)
Basel	14,5	5,0	3,0	1,9	2,1	0,8
Bellinzona	4,7	0,8	1,3	1,5	–	–
Bern	7,6	1,7	1,1	1,8	0,9	0,9
Biel/Bienne	11,6	2,5	2,5	2,4	1,0	0,5
Chur	6,7	1,1	1,1	2,5	0,7	–
Dübendorf	5,9	1,9	1,4	0,8	–	–
Emmen	6,2	2,0	1,4	0,8	0,4	–
Fribourg	10,0	1,6	1,5	1,8	1,2	0,6
Genève	9,8	1,4	2,3	2,5	0,5	0,6
Köniz	3,0	0,6	0,9	0,6	–	–
Kriens	3,8	1,0	1,1	0,8	–	–
La Chaux-de-Fonds	9,2 <sup>5</sup>	4,3	0,8 <sup>5</sup>	1,3	0,3	0,3
Lancy	5,6	0,8	1,9	1,8	–	0,3
Lausanne	12,6	4,1	2,9	2,3	1,1	1,2
Lugano	8,4	0,9	1,6	1,4	0,2	0,4
Luzern	9,3	2,5	1,4	1,3	1,8	0,3
Neuchâtel	7,7 <sup>5</sup>	3,2	0,6 <sup>5</sup>	1,3	0,3	0,6
Schaffhausen	12,4	5,6	2,5	1,5	0,9	–
Sion	7,1	2,4	2,0	1,3	–	–
St. Gallen	8,6	2,4	1,6	1,4	0,9	0,3
Thun	6,3	1,7	1,3	1,0	1,0	0,3
Uster	6,5	2,3	1,2	1,0	0,4	–
Vernier	6,6	0,9	2,0	2,0	–	0,3
Winterthur	7,2	1,9	1,4	1,2	0,5	0,2
Yverdon-les-Bains	14,6	4,3	5,4	2,4	0,6	0,6
Zug	6,2	1,9	1,1	1,3	0,7	–
Zürich	9,9	2,9	1,3	2,0	0,7	0,7

<sup>4</sup>Lorsque moins de 10 infractions policières par année sont relevées, les fréquences ne sont pas calculées et leur valeur est représentée par un tiret.

<sup>5</sup>Les infractions de menaces ont diminué pour le canton de Neuchâtel depuis 2017, car elles ne sont plus saisies dans les affaires où d'autres infractions sont simultanément enregistrées.

Source(s): OFS – Statistique policière de la criminalité (SPC) 2025

© OFS 2026

## 2.3.1.4 Fréquences (‰) d'infractions contre le patrimoine sélectionnées par canton et ville

Code pénal: fréquences (‰) d'infractions contre le patrimoine sélectionnées par canton<sup>6</sup>

T 6

	Vol (sans vol à l'étalage (art. 139))	dont vol par effraction/intr. clandest. (art. 139)	dont vol de bicyclettes (art. 139)	dont vol de véhicule (sans bicyclettes) (art. 139)	Dompage à la propriété (sans vol) (art. 144)	Escroquerie (art. 146)	Utilisation frauduleuse d'un ordinateur (art. 147)
<b>Suisse</b>	<b>20,5</b>	<b>5,2</b>	<b>2,8</b>	<b>3,5</b>	<b>3,9</b>	<b>3,6</b>	<b>2,2</b>
Appenzell Rh.-Ext.	7,1	2,5	0,7	0,8	2,8	4,1	1,4
Appenzell Rh.-Int.	5,2	1,4	–	1,2	1,4	4,0	0,6
Argovie	13,6	4,4	2,1	2,7	2,4	2,8	1,8
Bâle-Campagne	21,1	6,1	3,4	4,6	3,0	2,5	2,0
Bâle-Ville	64,4	10,4	15,0	14,4	7,1	5,4	3,7
Berne	22,1	5,4	4,6	3,4	4,8	3,5	2,3
Fribourg	14,7	3,7	1,7	2,5	3,9	4,4	0,7
Genève	39,7	6,4	2,7	9,2	6,3	5,3	4,1
Glaris	11,5	2,1	3,6	2,5	2,5	1,6	1,4
Grisons	16,1	4,5	2,9	2,6	2,5	3,0	1,9
Jura	15,2	5,4	1,7	2,5	2,6	5,4	0,5
Lucerne	17,0	4,2	3,0	2,9	2,5	3,5	2,4
Neuchâtel	22,5	5,4	1,5	2,0	4,7	5,8	1,7
Nidwald	5,9	1,8	0,6	0,5	2,0	3,3	1,3
Obwald	8,9	2,3	1,1	0,8	2,4	4,6	2,0
Saint-Gall	14,2	4,2	2,0	2,7	2,8	3,0	2,8
Schaffhouse	12,6	3,7	1,0	2,3	3,7	4,2	1,9
Schwyz	7,6	2,7	0,8	1,2	1,6	3,4	2,0
Soleure	28,7	9,8	4,3	4,8	4,1	2,6	1,7
Tessin	13,4	2,4	1,0	2,1	2,6	0,6	0,4
Thurgovie	17,0	5,5	2,4	3,1	2,6	2,8	2,3
Uri	6,3	2,5	0,8	0,5	1,5	2,2	1,2
Valais	11,9	3,8	0,9	1,9	3,0	2,3	0,6
Vaud	25,7	8,3	0,9	3,0	4,9	5,1	1,9
Zoug	13,2	3,6	3,0	1,7	2,1	2,9	1,3
Zurich	19,7	4,3	3,2	2,9	4,8	3,9	3,2

<sup>6</sup>Lorsque moins de 10 infractions policières par année sont relevées, les fréquences ne sont pas calculées et leur valeur est représentée par un tiret.

Source(s): OFS – Statistique policière de la criminalité (SPC) 2025

© OFS 2026

## Code pénal: fréquences (%) d'infractions contre le patrimoine sélectionnées par ville

T 7

	Vol (sans vol à l'étalage (art. 139))	dont vol par effraction/ intr. clandest. (art. 139)	dont vol de bicyclettes (art. 139)	dont vol de véhicule (sans bicyclettes) (art. 139)	Dompage à la propriété (sans vol) (art. 144)	Escroquerie (art. 146)	Utilisation frauduleuse d'un ordinateur (art. 147)
Basel	68,0	11,0	16,0	15,3	7,4	5,2	3,8
Bellinzona	12,7	1,8	1,3	1,7	3,0	0,6	0,4
Bern	53,0	10,1	12,9	6,5	15,1	4,3	4,2
Biel/Bienne	41,9	9,6	8,3	7,0	8,5	4,1	3,0
Chur	36,2	7,9	9,1	8,2	3,5	4,0	3,3
Dübendorf	15,5	3,5	2,4	2,4	4,9	4,5	3,3
Emmen	19,4	6,8	2,4	3,6	3,6	4,3	3,3
Fribourg	40,8	7,4	4,0	6,9	8,7	5,3	2,6
Genève	53,8	7,6	4,0	12,3	7,5	6,1	5,0
Köniz	19,1	6,0	4,2	2,3	3,6	2,9	2,3
Kriens	11,9	3,2	1,9	1,6	2,8	3,6	2,6
La Chaux-de-Fonds	19,1	4,8	1,9	2,1	6,3	6,4	1,2
Lancy	27,3	4,3	2,0	8,3	4,1	4,9	3,4
Lausanne	54,1	16,1	1,4	6,3	6,5	7,1	3,3
Lugano	21,9	3,9	1,6	3,9	3,1	0,8	0,7
Luzern	37,3	6,3	7,2	6,1	4,8	4,5	3,9
Neuchâtel	39,7	7,2	1,9	2,8	6,0	6,7	3,8
Schaffhausen	15,1	2,4	1,2	3,4	4,5	4,7	2,0
Sion	20,8	7,0	1,4	3,9	5,6	2,4	1,0
St. Gallen	21,7	6,6	2,7	3,0	4,2	3,8	4,2
Thun	31,5	4,3	8,5	7,6	5,4	3,8	3,0
Uster	16,9	3,2	4,4	3,2	4,2	3,9	2,5
Vernier	23,9	4,5	1,9	5,0	6,6	4,8	3,3
Winterthur	25,2	4,6	5,9	5,5	5,1	4,5	2,8
Yverdon-les-Bains	38,5	10,2	2,0	4,1	7,7	5,6	3,0
Zug	19,1	4,0	4,8	2,8	3,2	3,4	1,8
Zürich	35,9	6,5	6,2	4,5	7,4	3,7	4,9

Source(s): OFS – Statistique policière de la criminalité (SPC) 2025

© OFS 2026

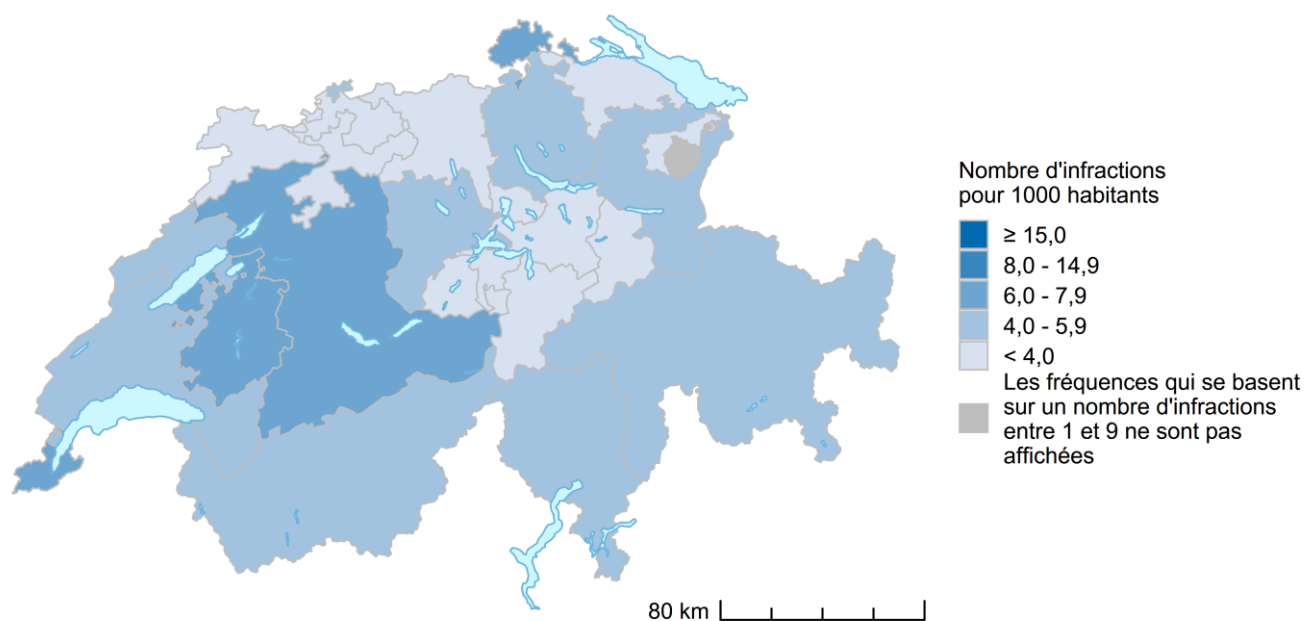
## 2.3.2 Loi sur les stupéfiants (LStup)

La comptabilisation des fréquences (nombre d'infractions pour 1000 habitants) améliore la comparabilité. Lors de comparaisons, il faut toutefois garder à l'esprit que les fréquences ne tiennent pas compte de la structure d'opportunité (p. ex.: des lieux où la population tend à se concentrer), ni des ressources en personnel disponibles pour procéder à des contrôles, qui influent grandement sur la fréquence des infractions dans ce domaine. Il faut par ailleurs tenir compte de la fréquence très élevée des dénonciations pour consommation, qui affecte fortement la situation d'ensemble.

### 2.3.2.1 Fréquences (‰) par canton

#### Loi sur les stupéfiants: fréquences (‰) par canton

G 4



Source(s): OFS – SPC (2025), STATPOP (2024)

© OFS, CRIME, 2026

## 2.3.2.2 Fréquences (‰) et évolution par canton

Loi sur les stupéfiants: fréquences (‰) et évolution par canton<sup>7</sup>

T 8

	2024			2025			Différence infractions
	Infractions	Habitants	Fréquence	Infractions	Habitants	Fréquence	
<b>Total Suisse</b>	<b>48 208</b>	<b>8 962 258</b>	<b>5,4</b>	<b>44 228</b>	<b>9 051 029</b>	<b>4,9</b>	<b>-8%</b>
Appenzell Rh.-Ext.	166	56 495	2,9	115	56 705	2,0	-31%
Appenzell Rh.-Int.	1	16 585	–	6	16 733	–	500%
Argovie	2 813	726 894	3,9	2 420	735 808	3,3	-14%
Bâle-Campagne	592	298 837	2,0	486	301 323	1,6	-18%
Bâle-Ville	1 518	200 031	7,6	1 198	201 384	5,9	-21%
Berne	7 530	1 063 533	7,1	6 628	1 071 216	6,2	-12%
Fribourg	2 445	341 537	7,2	2 490	346 674	7,2	2%
Genève	4 527	524 410	8,6	4 016	531 102	7,6	-11%
Glaris	126	42 056	3,0	85	42 371	2,0	-33%
Grisons	721	204 888	3,5	894	206 138	4,3	24%
Jura	181	74 548	2,4	148	74 840	2,0	-18%
Lucerne	2 225	432 744	5,1	2 279	437 944	5,2	2%
Neuchâtel	1 008	178 291	5,7	898	179 518	5,0	-11%
Nidwald	31	45 016	0,7	45	45 345	1,0	45%
Obwald	84	39 272	2,1	42	39 662	1,1	-50%
Saint-Gall	2 035	535 114	3,8	2 428	540 036	4,5	19%
Schaffhouse	480	87 111	5,5	613	88 667	6,9	28%
Schwyz	425	167 403	2,5	390	168 931	2,3	-8%
Soleure	1 222	286 844	4,3	1 128	289 792	3,9	-8%
Tessin	2 049	357 720	5,7	1 881	358 903	5,2	-8%
Thurgovie	774	295 220	2,6	679	299 509	2,3	-12%
Uri	69	37 931	1,8	66	38 275	1,7	-4%
Valais	1 937	365 844	5,3	1 961	371 288	5,3	1%
Vaud	5 817	845 870	6,9	4 078	855 106	4,8	-30%
Zoug	235	132 556	1,8	307	133 739	2,3	31%
Zurich	9 197	1 605 508	5,7	8 947	1 620 020	5,5	-3%
Inconnu Suisse	0	–	–	0	–	–	0%

<sup>7</sup>Lorsque moins de 10 infractions policières par année sont relevées, les fréquences ne sont pas calculées et leur valeur est représentée par un tiret.

Source(s): OFS – Statistique policière de la criminalité (SPC) 2025

© OFS 2026

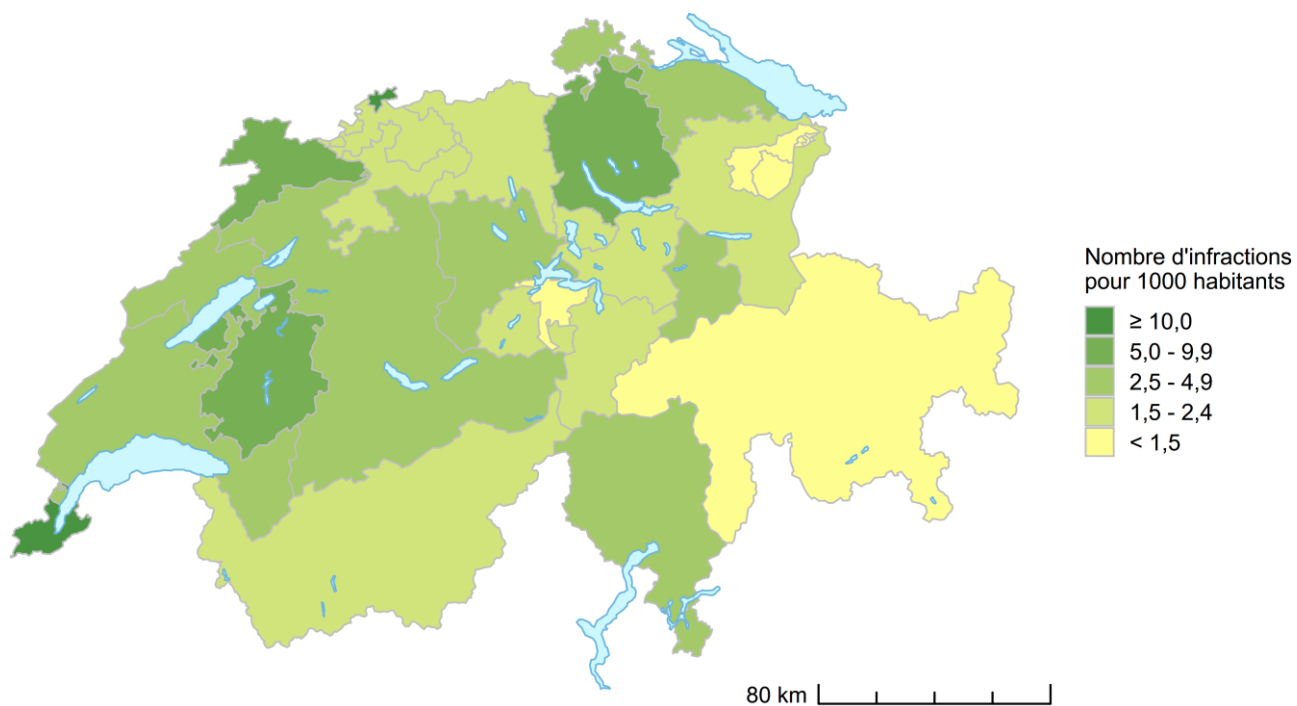
### 2.3.3 Loi sur les étrangers et l'intégration (LEI)

Les fréquences ne tiennent pas compte de la situation géographique (proximité d'une frontière) ni de l'intensité des contrôles, deux facteurs qui déterminent fortement la fréquence des infractions dans ce domaine. Il s'agit de garder cet élément à l'esprit lors de comparaisons.

#### 2.3.3.1 Fréquences (‰) par canton

#### Loi sur les étrangers et l'intégration: fréquences (‰) par canton

G 5



Source(s): OFS – SPC (2025), STATPOP (2024)

© OFS, CRIME, 2026

## 2.3.3.2 Fréquences (‰) et évolution par canton

Loi sur les étrangers et l'intégration: fréquences (‰) et évolution par canton<sup>8</sup>

T 9

	2024			2025			Différence infractions
	Infractions	Habitants	Fréquence	Infractions	Habitants	Fréquence	
<b>Total Suisse</b>	<b>44 434</b>	<b>8 962 258</b>	<b>5,0</b>	<b>42 108</b>	<b>9 051 029</b>	<b>4,7</b>	<b>-5%</b>
Appenzell Rh.-Ext.	55	56 495	1,0	52	56 705	0,9	-5%
Appenzell Rh.-Int.	4	16 585	–	0	16 733	0,0	-100%
Argovie	1 420	726 894	2,0	1 595	735 808	2,2	12%
Bâle-Campagne	216	298 837	0,7	519	301 323	1,7	140%
Bâle-Ville	5 468	200 031	27,3	4 223	201 384	21,0	-23%
Berne	4 790	1 063 533	4,5	5 159	1 071 216	4,8	8%
Fribourg	3 339	341 537	9,8	2 430	346 674	7,0	-27%
Genève	9 879	524 410	18,8	9 046	531 102	17,0	-8%
Glaris	61	42 056	1,5	122	42 371	2,9	100%
Grisons	292	204 888	1,4	238	206 138	1,2	-18%
Jura	364	74 548	4,9	413	74 840	5,5	13%
Lucerne	1 152	432 744	2,7	1 177	437 944	2,7	2%
Neuchâtel	502	178 291	2,8	506	179 518	2,8	1%
Nidwald	56	45 016	1,2	32	45 345	0,7	-43%
Obwald	62	39 272	1,6	62	39 662	1,6	0%
Saint-Gall	958	535 114	1,8	950	540 036	1,8	-1%
Schaffhouse	358	87 111	4,1	281	88 667	3,2	-22%
Schwyz	303	167 403	1,8	258	168 931	1,5	-15%
Soleure	502	286 844	1,8	609	289 792	2,1	21%
Tessin	912	357 720	2,5	1 088	358 903	3,0	19%
Thurgovie	677	295 220	2,3	820	299 509	2,7	21%
Uri	81	37 931	2,1	72	38 275	1,9	-11%
Valais	985	365 844	2,7	735	371 288	2,0	-25%
Vaud	2 522	845 870	3,0	2 475	855 106	2,9	-2%
Zoug	268	132 556	2,0	306	133 739	2,3	14%
Zurich	9 208	1 605 508	5,7	8 940	1 620 020	5,5	-3%
Inconnu Suisse	0	–	–	0	–	–	0%

<sup>8</sup>Lorsque moins de 10 infractions policières par année sont relevées, les fréquences ne sont pas calculées et leur valeur est représentée par un tiret.

Source(s): OFS – Statistique policière de la criminalité (SPC) 2025

© OFS 2026

## 2.4 Personnes prévenues selon la loi

Une personne n'est comptée qu'une seule fois comme personne réelle dans le total de la loi correspondante, indépendamment du nombre d'infractions qui lui sont imputées. Ainsi, la référence aux données relatives à la population reste garantie.

Les personnes prévenues indiquées ci-après comprennent également des personnes qui ne sont pas considérées comme faisant partie de la population résidente. Une comparaison avec la population résidente n'est donc admise que pour les personnes prévenues appartenant à la population résidente tout en tenant compte de la catégorie d'âge et du sexe.

### 2.4.1 Personnes prévenues selon la loi, le groupe d'âge et le sexe

#### Personnes prévenues selon la loi, le groupe d'âge et le sexe

T 10

	Total	Mineurs		Jeunes adultes (18-24 ans)		Adultes (>24 ans)		Pers. mor.	Sans notion
		m	f	m	f	m	f		
Code pénal (CP)	92 499	8 396	1 943	10 816	2 526	51 353	17 086	352	27
Loi sur les stupéfiants (LStup)	20 554	1 323	244	3 784	408	12 776	2 013	5	1
Loi sur les étrangers et l'intégration (LEI)	22 799	678	108	3 697	741	13 152	4 384	38	1

Source(s): OFS – Statistique policière de la criminalité (SPC) 2025

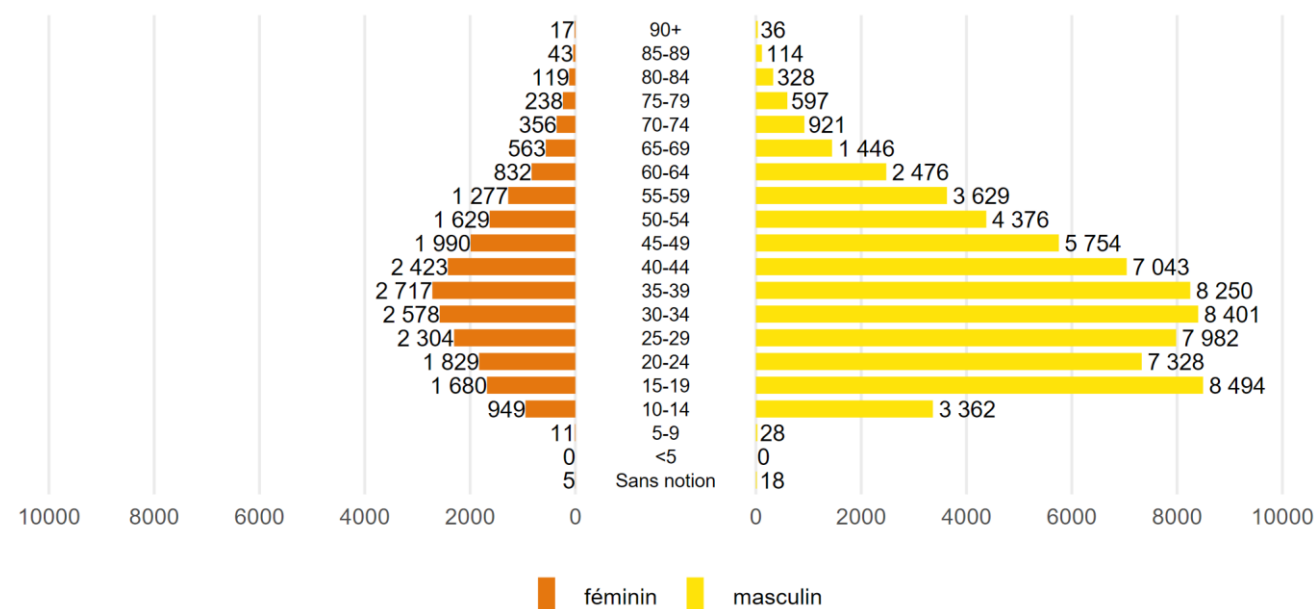
© OFS 2026

### 2.4.2 Répartition de l'âge et du sexe selon la loi

#### 2.4.2.1 Code pénal (CP)

#### Code pénal: personnes prévenues selon l'âge et le sexe

G 6



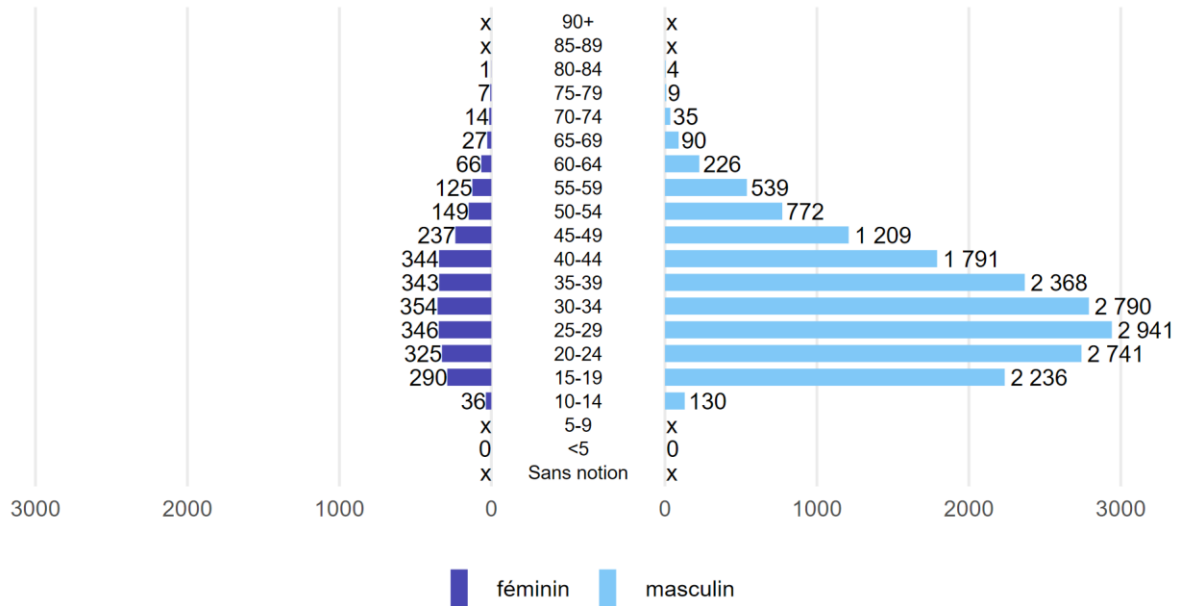
Source(s): OFS – Statistique policière de la criminalité (SPC) 2025

© OFS 2026

2.4.2.2 Loi sur les stupéfiants (LStup)

Loi sur les stupéfiants: personnes prévenues selon l'âge et le sexe

G 7



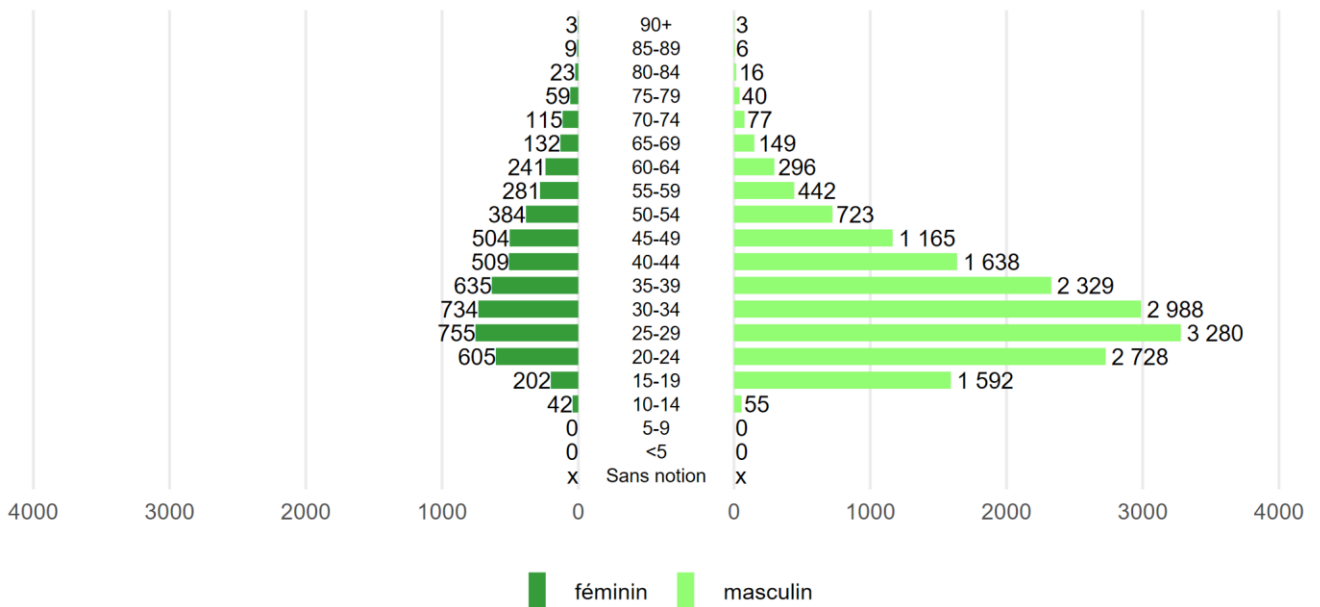
Source(s): OFS – Statistique policière de la criminalité (SPC) 2025

© OFS 2026

2.4.2.3 Loi sur les étrangers et l'intégration (LEI)

Loi sur les étrangers et l'intégration: personnes prévenues selon l'âge et le sexe

G 8



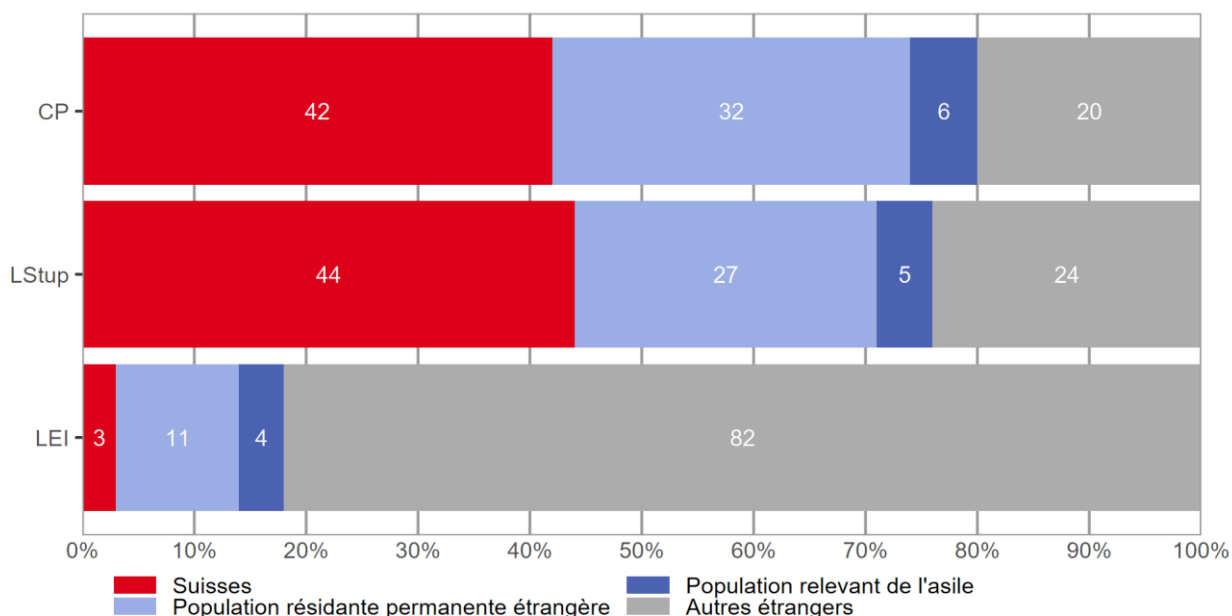
Source(s): OFS – Statistique policière de la criminalité (SPC) 2025

© OFS 2026

### 2.4.3 Nationalité des personnes prévenues selon la loi (CH/étrangers selon le statut de séjour)

#### Nationalité des personnes prévenues selon la loi (CH/étrangers selon le statut de séjour)

G 9



Source(s): OFS – Statistique policière de la criminalité (SPC) 2025

© OFS 2026

Dans la SPC, une distinction entre les étrangers se fait selon le statut de séjour (ou son absence) de ces derniers. Trois catégories sont ainsi créées:

#### Population résidante permanente étrangère:

- Autorisation de séjour (permis B)
- Autorisation d'établissement (permis C)
- Diplomates, fonctionnaires internationaux y compris autorisation de séjour avec activité lucrative (permis Ci)

#### Population relevant de l'asile:

- Étrangers admis provisoirement (permis F)
- Requéranants d'asile (permis N)
- Personnes à protéger (permis S)

#### Autres étrangers:

- Autorisation de courte durée (permis L)
- Autorisation frontalière (permis G)
- Personnes présentes légalement sans statut d'identification obligatoire (touristes, visiteurs)
- En procédure d'annonce pour activité lucrative de courte durée (ressortissants / employés d'entreprises UE/AELE)
- Requéranant d'asile présents illégalement avec décision d'asile négative et obligation de quitter le pays
- Personnes présentes illégalement sans procédure d'asile
- Renvoi à la frontière
- Statut inconnu ou manquant

Cette dernière catégorie (Autres étrangers) ne peut pas être détaillée en sous-catégories en raison de personnes dont le statut de séjour est inconnu ou inexistant. Dans la statistique de la population et des ménages (STATPOP), les étrangers avec une autorisation de courte durée (permis L), les étrangers admis provisoirement (permis F), les personnes à protéger (permis S) et les requérants d'asile (permis N) résidant depuis plus de 12 mois en Suisse, sont compris dans la population résidante permanente. En revanche, dans la SPC, il n'est pas possible d'effectuer cette distinction car la durée de séjour n'est pas connue.

Remarque sur la LEI: les Suisses ne peuvent enfreindre la loi sur les étrangers et l'intégration que de manière restreinte, p. ex.: par l'occupation illégale d'étrangers ou la facilitation de leur séjour illégal.

## 2.4.4 Personnes prévenues selon la loi, nationalité et le statut de séjour

Pour pouvoir garantir la comparabilité entre les nationalités, le nombre de prévenus d'une nationalité devrait être référé au nombre des personnes effectivement présentes pour la nationalité concernée et converti à 1000 personnes correspondant au calcul de taux. Cela ne fait sens qu'au niveau national, puisque les chiffres cantonaux sont en général très bas et qu'il ne faut pas sous-estimer la mobilité intercantonale des prévenus. Le taux de criminalité ainsi calculé ne doit pas être surévalué, en particulier pour les petits nombres de personnes, puisqu'une personne de plus ou de moins conduit à des modifications importantes des chiffres.

### 2.4.4.1 Code pénal (CP)

#### Code pénal: nombre de personnes prévenues selon la nationalité et le statut de séjour

T 11

	Total	Statut de séjour		
		Population résidante permanente	Population relevant de l'asile	Autres étrangers
<b>Total</b>	<b>92 147</b>	<b>68 546</b>	<b>5 386</b>	<b>18 215</b>
Suisse	38 821	38 821	–	–
<b>Total étrangers</b>	<b>53 326</b>	<b>29 725</b>	<b>5 386</b>	<b>18 215</b>
Italie	4 203	3 364	1	838
France	4 182	1 635	1	2 546
Roumanie	3 614	946	1	2 667
Allemagne	3 597	2 767	0	830
Portugal	3 477	3 076	0	401
Algérie	3 272	156	934	2 182
Kosovo	2 684	2 280	44	360
Türkiye	1 834	1 439	196	199
Maroc	1 677	212	476	989
Espagne	1 653	1 202	0	451
Ukraine	1 537	101	1 195	241
Serbie	1 372	1 023	60	289
Afghanistan	1 304	522	702	80
Macédoine du Nord	1 227	1 075	8	144
Érythrée	990	664	281	45
Pologne	913	513	0	400
Tunisie	875	276	158	441
Syrie	738	459	204	75
Brésil	695	546	0	149
Hongrie	606	353	0	253
Croatie	599	463	1	135
Autriche	567	468	0	99
Bosnie et Herzégovine	557	415	18	124
Bulgarie	555	325	0	230
Géorgie	542	13	138	391
Sri Lanka	494	427	33	34
Somalie	425	166	199	60
Slovaquie	399	282	0	117
Albanie	360	72	6	282
Nigéria	346	84	23	239
Irak	330	202	85	43
Colombie	321	95	11	215
Chine	277	110	17	150
Iran	260	125	64	71
République dominicaine	258	214	0	44
Russie	252	155	38	59
Cameroun	243	174	14	55

## Code pénal: nombre de personnes prévenues selon la nationalité et le statut de séjour

T 11

	Total	Statut de séjour		
		Population résidante permanente	Population relevant de l'asile	Autres étrangers
Congo (Kinshasa)	238	172	38	28
Royaume-Uni	228	151	2	75
Slovénie	215	174	0	41
Belgique	203	119	0	84
Tchéquie	198	118	1	79
Libye	187	18	65	104
États-Unis	187	75	0	112
Pays-Bas	184	118	0	66
Guinée	174	39	29	106
Inconnu	171	11	14	146
Grèce	157	129	0	28
Égypte	134	57	18	59
Angola	132	87	33	12
Sénégal	130	65	2	63
Inde	130	78	3	49
Pérou	122	57	1	64
Éthiopie	112	59	36	17
Côte d'Ivoire	108	51	10	47
Chili	107	43	1	63
Thaïlande	107	99	0	8
Pakistan	104	56	18	30
Autres nationalités	2 763	1 550	207	1 006

Source(s): OFS – Statistique policière de la criminalité (SPC) 2025

© OFS 2026

## 2.4.4.2 Loi sur les stupéfiants (LStup)

## Loi sur les stupéfiants: nombre de personnes prévenues selon la nationalité et le statut de séjour

T 12

	Total	Statut de séjour		
		Population résidante permanente	Population relevant de l'asile	Autres étrangers
<b>Total</b>	<b>20 549</b>	<b>14 611</b>	<b>994</b>	<b>4 944</b>
Suisse	9 007	9 007	–	–
<b>Total étrangers</b>	<b>11 542</b>	<b>5 604</b>	<b>994</b>	<b>4 944</b>
Italie	1 153	866	0	287
France	1 100	386	0	714
Algérie	949	38	216	695
Portugal	899	697	0	202
Allemagne	673	478	0	195
Espagne	500	320	0	180
Maroc	424	45	98	281
Nigéria	421	15	3	403
Kosovo	348	292	5	51
Türkiye	316	246	32	38
Roumanie	311	132	0	179
Albanie	250	15	2	233
Afghanistan	225	56	155	14
Érythrée	212	121	75	16
Serbie	202	143	11	48
Tunisie	199	43	23	133
Pologne	198	100	0	98
Macédoine du Nord	164	149	4	11
Brésil	162	109	1	52
Somalie	137	50	69	18
Autriche	133	91	0	42
Hongrie	126	74	0	52
Guinée	117	12	11	94
Syrie	112	65	32	15
Croatie	107	87	0	20
Ukraine	107	12	87	8
Slovaquie	100	63	0	37
Autres nationalités	1 897	899	170	828

Source(s): OFS – Statistique policière de la criminalité (SPC) 2025

© OFS 2026

## 2.4.4.3 Loi sur les étrangers et l'intégration (LEI)

## Loi sur les étrangers et l'intégration: nombre de personnes prévenues selon la nationalité et le statut de séjour

T 13

	Total	Statut de séjour		
		Population résidante permanente	Population relevant de l'asile	Autres étrangers
<b>Total</b>	<b>22 761</b>	<b>3 181</b>	<b>877</b>	<b>18 703</b>
Suisse	742	742	–	–
<b>Total étrangers</b>	<b>22 019</b>	<b>2 439</b>	<b>877</b>	<b>18 703</b>
Algérie	2 620	13	234	2 373
France	1 465	97	1	1 367
Maroc	1 283	13	94	1 176
Kosovo	1 202	229	1	972
Türkiye	1 078	159	89	830
Roumanie	835	94	0	741
Tunisie	681	14	26	641
Nigéria	617	10	5	602
Brésil	545	67	0	478
Albanie	527	16	2	509
Inde	500	20	1	479
Colombie	482	21	2	459
Afghanistan	480	53	72	355
Serbie	390	73	2	315
Macédoine du Nord	390	95	2	293
Italie	384	184	0	200
Chine	381	26	2	353
Allemagne	333	164	0	169
Géorgie	321	0	14	307
États-Unis	285	12	0	273
Espagne	271	89	0	182
Portugal	257	131	0	126
Syrie	246	63	26	157
Érythrée	220	88	33	99
Guinée	219	1	10	208
Ukraine	217	5	68	144
Philippines	209	6	0	203
Thaïlande	208	14	0	194
Iran	188	18	21	149
Égypte	183	3	8	172
Somalie	175	18	22	135
Irak	171	31	24	116
Sri Lanka	169	31	17	121
Libye	163	0	15	148
Russie	160	13	5	142
Pologne	157	40	0	117
Gambie	150	6	4	140
Pérou	148	13	0	135
Bosnie et Herzégovine	138	27	1	110
Royaume-Uni	131	12	0	119
Sénégal	129	8	2	119
Bulgarie	124	35	0	89
Pakistan	124	4	5	115
Cameroun	119	10	4	105
Slovaquie	106	30	0	76

## Loi sur les étrangers et l'intégration: nombre de personnes prévenues selon la nationalité et le statut de séjour

T 13

	Total	Statut de séjour		
		Population résidante permanente	Population relevant de l'asile	Autres étrangers
Afrique du Sud	102	0	0	102
Autres nationalités	2 736	383	65	2 288

Source(s): OFS – Statistique policière de la criminalité (SPC) 2025

© OFS 2026

## 2.4.5 Nombre d'infractions dans une année civile par personne prévenue

Les infractions peuvent aussi bien se produire au même moment et au même endroit que s'étaler sur différentes périodes de l'année. Les combinaisons des deux ou trois infractions les plus fréquentes selon le Code pénal sont le vol par introduction clandestine (violation de domicile, vol) ou le vol par effraction (violation de domicile, vol, dommages à la propriété).

### 2.4.5.1 Code pénal (CP)

#### Code pénal: nombre d'infractions par personne prévenue dans une année civile

T 14

	Nombre d'infractions par personne						Total
	1	2	3	4	5-10	>10	
<b>Total mineurs</b>	<b>5 091</b>	<b>2 320</b>	<b>1 020</b>	<b>539</b>	<b>969</b>	<b>401</b>	<b>10 340</b>
Suisses	2 821	1 253	509	277	419	113	5 392
Étrangers	2 270	1 067	511	262	550	288	4 948
résidents	1 522	722	298	149	283	108	3 082
relevant de l'asile	401	203	86	57	99	62	908
autres	347	142	127	56	168	118	958
<b>Total adultes</b>	<b>41 130</b>	<b>18 710</b>	<b>8 178</b>	<b>4 412</b>	<b>6 709</b>	<b>2 643</b>	<b>81 782</b>
Suisses	17 504	7 913	3 169	1 715	2 296	830	33 427
Étrangers	23 626	10 797	5 009	2 697	4 413	1 813	48 355
résidents	13 265	6 713	2 776	1 492	1 884	512	26 642
relevant de l'asile	1 944	944	457	283	576	272	4 476
autres	8 417	3 140	1 776	922	1 953	1 029	17 237

Source(s): OFS – Statistique policière de la criminalité (SPC) 2025

© OFS 2026

### 2.4.5.2 Loi sur les stupéfiants (LStup)

#### Loi sur les stupéfiants: nombre d'infractions par personne prévenue dans une année civile

T 15

	Nombre d'infractions par personne						Total
	1	2	3	4	5-10	>10	
<b>Total mineurs</b>	<b>649</b>	<b>577</b>	<b>179</b>	<b>72</b>	<b>86</b>	<b>4</b>	<b>1 567</b>
Suisses	390	355	106	45	41	0	937
Étrangers	259	222	73	27	45	4	630
résidents	146	159	41	14	27	0	387
relevant de l'asile	52	33	16	5	6	0	112
autres	61	30	16	8	12	4	131
<b>Total adultes</b>	<b>8 834</b>	<b>6 010</b>	<b>2 123</b>	<b>844</b>	<b>993</b>	<b>177</b>	<b>18 981</b>
Suisses	3 796	2 452	934	373	427	88	8 070
Étrangers	5 038	3 558	1 189	471	566	89	10 911
résidents	2 585	1 615	519	204	253	40	5 216
relevant de l'asile	392	243	104	54	72	16	881
autres	2 061	1 700	566	213	241	33	4 814

Source(s): OFS – Statistique policière de la criminalité (SPC) 2025

© OFS 2026

La combinaison de deux infractions que l'on constate le plus souvent dans le domaine des stupéfiants est la possession, respectivement la saisie en rapport avec la consommation de substances illicites. Dans ce domaine de la délinquance, les dénonciations répétées de la même personne sont également sensiblement plus fréquentes que dans les autres domaines.

### 2.4.5.3 Loi sur les étrangers et l'intégration (LEI)

#### Loi sur les étrangers et l'intégration: nombre d'infractions par personne prévenue dans une année civile

T 16

	Nombre d'infractions par personne						Total
	1	2	3	4	5-10	>10	
<b>Total mineurs</b>	<b>408</b>	<b>213</b>	<b>57</b>	<b>32</b>	<b>54</b>	<b>22</b>	<b>786</b>
Suisses	1	0	0	0	0	0	1
Étrangers	407	213	57	32	54	22	785
résidents	9	0	0	0	0	0	9
relevant de l'asile	33	10	5	5	8	2	63
autres	365	203	52	27	46	20	713
<b>Total adultes</b>	<b>14 722</b>	<b>4 330</b>	<b>1 371</b>	<b>531</b>	<b>754</b>	<b>266</b>	<b>21 974</b>
Suisses	624	99	12	5	1	0	741
Étrangers	14 098	4 231	1 359	526	753	266	21 233
résidents	1 979	356	59	21	9	6	2 430
relevant de l'asile	513	139	46	35	44	36	813
autres	11 606	3 736	1 254	470	700	224	17 990

Source(s): OFS – Statistique policière de la criminalité (SPC) 2025

© OFS 2026

Dans le domaine de la loi sur les étrangers et l'intégration, le caractère multiple des infractions commises par une personne est relativement fréquent. Une entrée illégale a, par exemple, pour conséquence également un séjour illégal.

### 2.4.6 Nombre de personnes prévenues par infraction au Code pénal (CP)

#### Nombre de personnes prévenues par infraction au Code pénal

T 17

	Nombre de personnes prévenues					
	1	2	3	4	5-10	>10
Nombre d'infractions	179 780	25 075	5 558	1 889	1 792	388

Source(s): OFS – Statistique policière de la criminalité (SPC) 2025

© OFS 2026

Les dénonciations dans le domaine de la loi sur les stupéfiants comme dans le domaine de la loi sur les étrangers et l'intégration sont souvent traitées par personne. Il n'est dès lors plus possible de démontrer statistiquement si les infractions ont été commises seul ou en groupe. Nous avons donc renoncé à une telle exploitation pour ces deux lois.



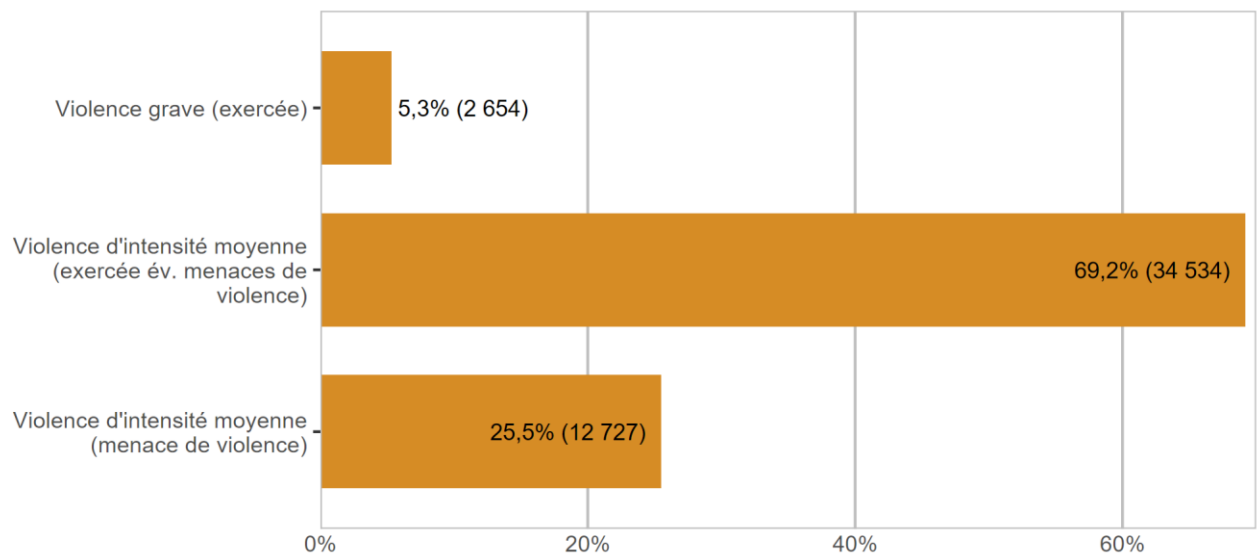
# 3 Partie détaillée

## 3.1 Infractions de violence

Par «infractions de violence», on entend toutes les infractions du CP comprenant l'exercice ou la menace d'une violence contre une personne. L'exercice de la violence contre des choses n'est pas pris en considération ci-dessous (voir les dommages à la propriété).

### 3.1.1 Infractions de violence: répartition selon le type de violence

#### Infractions de violence: répartition selon le type de violence

**G 10**

Source(s): OFS – Statistique policière de la criminalité (SPC) 2025

© OFS 2026

## 3.1.2 Infractions de violence: élucidations et évolution des infractions

## Infractions de violence: élucidations et évolution des infractions

T 18

	2024		2025		Différence
	Infractions	Élucidations	Infractions	Élucidations	
<b>Total violence</b>	<b>48 943</b>	<b>85,1%</b>	<b>49 915</b>	<b>85,7%</b>	<b>2%</b>
<b>Total violence grave (exercée)</b>	<b>2 456</b>	<b>87,5%</b>	<b>2 654</b>	<b>88,4%</b>	<b>8%</b>
Homicides consommés (art. 111–113/116)	45	97,8%	55	98,2%	22%
avec arme à feu	10	100,0%	11	100,0%	10%
avec arme coupante/tranchante	18	100,0%	27	100,0%	50%
avec arme contondante/d'estoc	2	100,0%	0	–	-100%
avec violence physique	8	87,5%	8	100,0%	0%
autre instrument	6	100,0%	7	100,0%	17%
sans notion/inconnu	1	100,0%	2	50,0%	100%
Homicides tentés (art. 111–113/116)	233	95,3%	251	92,4%	8%
avec arme à feu	16	68,8%	32	84,4%	100%
avec arme coupante/tranchante	127	96,1%	146	93,2%	15%
avec arme contondante/d'estoc	8	100,0%	7	85,7%	-13%
avec violence physique	43	100,0%	47	97,9%	9%
autre instrument	38	97,4%	16	93,8%	-58%
sans notion/inconnu	1	100,0%	3	66,7%	200%
Lésions corporelles graves (art. 122)	1 029	86,9%	911	85,2%	-11%
avec arme à feu	1	100,0%	13	84,6%	1200%
avec arme coupante/tranchante	256	89,1%	186	90,9%	-27%
avec arme contondante/d'estoc	61	85,2%	56	96,4%	-8%
avec violence physique	520	88,8%	490	86,3%	-6%
autre instrument	179	81,6%	153	74,5%	-15%
sans notion/inconnu	12	41,7%	13	38,5%	8%
Mutilation d'organes génitaux fém. (art. 124)	0	–	1	100,0%	–
Prise d'otage (art. 185)	1	100,0%	0	–	-100%
Viol (art. 190)	1 086	87,9%	1 402	90,6%	29%
Brigandage (art. 140 ch. 4)	62	54,8%	34	38,2%	-45%
<b>Total violence d'intensité moyenne (exercée év. menaces de violence)</b>	<b>34 134</b>	<b>86,3%</b>	<b>34 534</b>	<b>87,0%</b>	<b>1%</b>
Lésions corporelles simples (art. 123)	7 347	84,3%	7 942	85,6%	8%
Voies de fait (art. 126)	14 981	88,8%	14 783	89,3%	-1%
Participation à rixe (art. 133) <sup>1</sup>	990	98,9%	793	98,5%	-20%
<i>Nombre d'affaires</i>	214	–	177	–	-17%
Participation à agression (art. 134) <sup>1</sup>	1 455	79,2%	1 770	79,3%	22%
<i>Nombre d'affaires</i>	671	–	747	–	11%
Brigandage (art. 140 ch. 1–3)	2 051	54,2%	1 800	54,6%	-12%
Contrainte (art. 181)	2 902	89,7%	3 230	90,9%	11%
Mariage forcé (art. 181a)	4	100,0%	7	100,0%	75%
Séquestration/enlèvement (art. 183)	307	79,8%	349	76,2%	14%
Séq./enl. circonstances aggravantes (art. 184)	9	66,7%	6	83,3%	-33%
Atteinte et contrainte sexuelles (art. 189) <sup>2</sup>	743	86,3%	641	88,1%	-14%
Violence ou menace contre les autorités ou les fonctionnaires (art. 285)	3 305	96,4%	3 175	96,3%	-4%
Extorsion et chantage (art. 156 ch. 3)	40	82,5%	38	76,3%	-5%

## Infractions de violence: élucidations et évolution des infractions

T 18

	2024		2025		Différence
	Infractions	Élucidations	Infractions	Élucidations	
<b>Total violence d'intensité moyenne (menaces de violence)</b>	<b>12 353</b>	<b>81,3%</b>	<b>12 727</b>	<b>81,8%</b>	<b>3%</b>
Menaces (art. 180)	10 839	89,7%	11 137	90,5%	3%
Extorsion et chantage (art. 156 ch. 1,2,4)	1 514	21,2%	1 590	21,2%	5%

<sup>1</sup>Pour les infractions de rixe et d'agression, on sanctionne la participation. Le nombre d'infractions respecte ainsi le nombre de participants (en tant que personnes prévenues). Le nombre d'affaires correspond quant à lui, au nombre de situations où il y a eu une rixe ou une agression.

<sup>2</sup>Jusqu'au 30 juin 2024 contrainte sexuelle (art. 189).

Source(s): OFS – Statistique policière de la criminalité (SPC) 2025

© OFS 2026

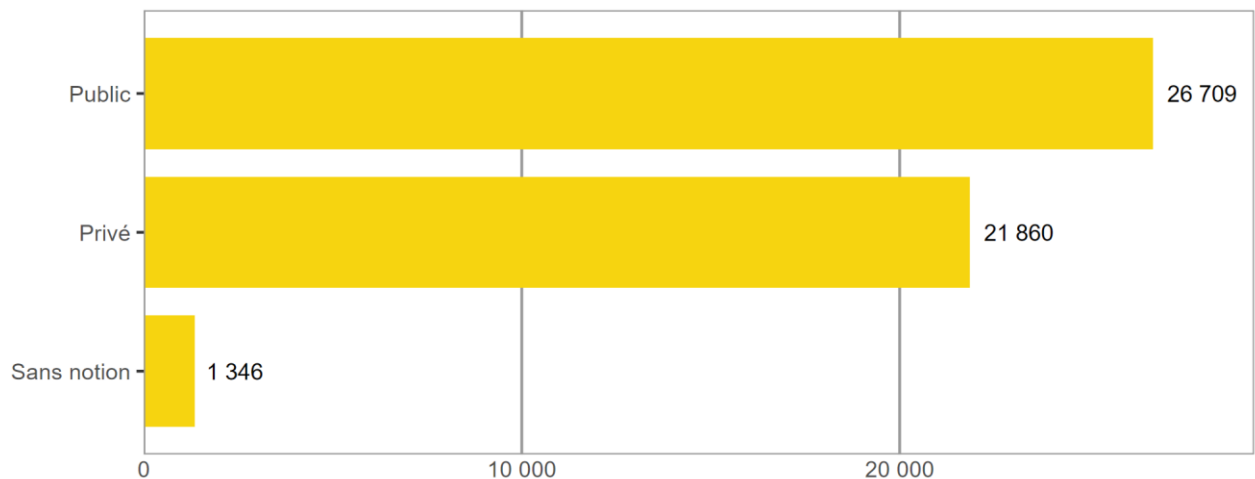
### 3.1.3 Infractions de violence selon l'endroit

L'espace privé est défini par les «quatre murs», c'est-à-dire les endroits privés non accessibles à d'autres personnes.

Un endroit est considéré public à partir du moment où il est accessible à de nombreuses personnes (p. ex.: l'escalier ou la buanderie commune d'un immeuble locatif).

### Infractions de violence selon l'endroit: public-privé

G 11



Source(s): OFS – Statistique policière de la criminalité (SPC) 2025

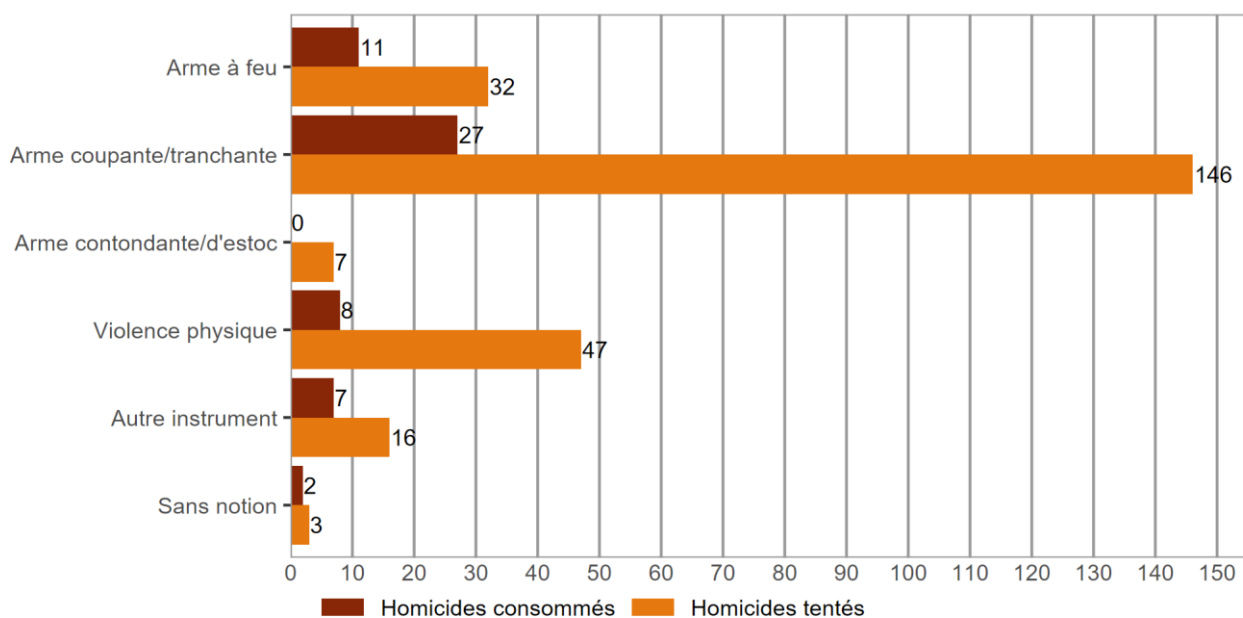
© OFS 2026

### 3.1.4 Infractions de violence selon l'instrument

#### 3.1.4.1 Homicides

##### Homicides consommés/tentés (art. 111–113/116) selon l'instrument

G 12



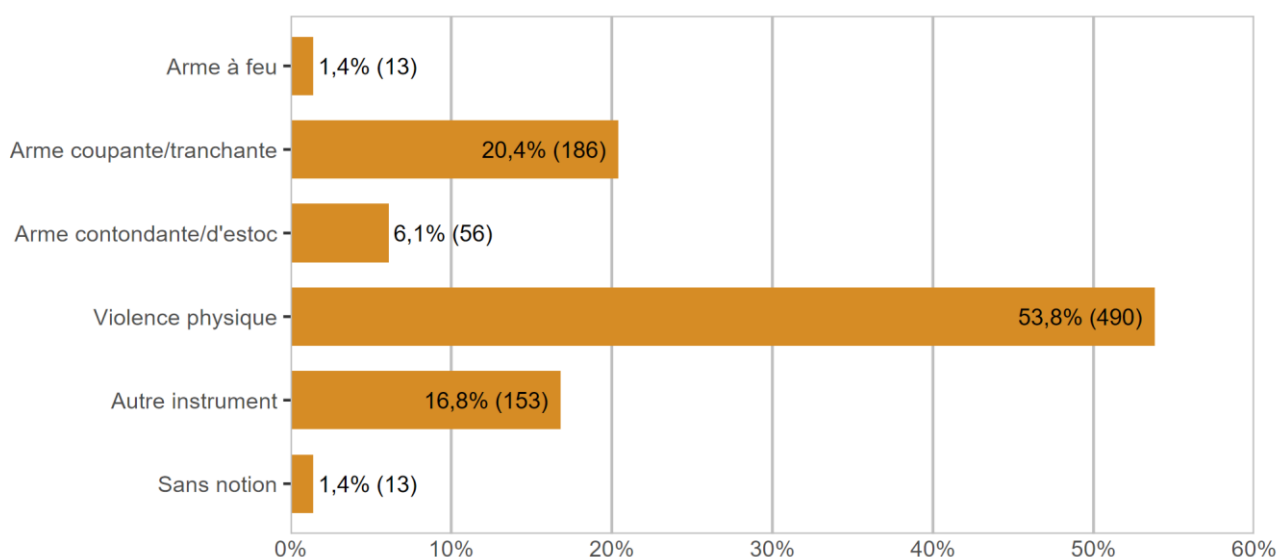
Source(s): OFS – Statistique policière de la criminalité (SPC) 2025

© OFS 2026

#### 3.1.4.2 Lésions corporelles graves

##### Lésions corporelles graves (art. 122) selon l'instrument

G 13



Source(s): OFS – Statistique policière de la criminalité (SPC) 2025

© OFS 2026

## 3.1.5 Personnes prévenues d'infractions de violence selon l'âge, le sexe et la nationalité

Personnes prévenues d'infractions de violence selon l'âge, le sexe et la nationalité<sup>3</sup>

T 19

	Total	Âge/Sexe					Étr./Statut	
		<18	18-24	>24	M	F	Total	Résid.
<b>Total violence</b>	<b>30 364</b>	<b>3832</b>	<b>3972</b>	<b>22528</b>	<b>24252</b>	<b>6084</b>	<b>16473</b>	<b>11471</b>
<b>Total violence grave (exercée)</b>	<b>2 443</b>	<b>397</b>	<b>468</b>	<b>1577</b>	<b>2293</b>	<b>149</b>	<b>1378</b>	<b>861</b>
Homicides consommés (art. 111–113/116)	55	1	2	52	45	10	29	17
avec arme à feu	9	0	0	9	9	0	3	x
avec arme coupante/tranchante	23	1	0	22	18	5	15	10
avec arme contondante/d'estoc	0	0	0	0	0	0	0	0
avec violence physique	15	0	1	14	14	1	9	4
autre instrument	7	0	1	6	4	3	2	x
sans notion/inconnu	1	x	x	x	x	x	x	x
Homicides tentés (art. 111–113/116)	263	31	52	180	236	27	177	72
avec arme à feu	30	0	4	26	29	1	17	8
avec arme coupante/tranchante	145	17	33	95	128	17	103	36
avec arme contondante/d'estoc	9	0	4	5	8	1	6	4
avec violence physique	63	14	9	40	59	4	39	18
autre instrument	14	0	2	12	11	3	11	6
sans notion/inconnu	2	x	x	x	x	x	x	x
Lésions corporelles graves (art. 122)	921	193	212	515	821	99	527	311
avec arme à feu	13	2	4	7	13	0	7	5
avec arme coupante/tranchante	182	25	38	119	147	35	135	61
avec arme contondante/d'estoc	56	8	22	26	50	6	35	21
avec violence physique	556	134	126	296	517	39	290	189
autre instrument	109	24	21	63	90	18	57	35
sans notion/inconnu	5	0	1	4	4	1	3	x
Mutilation d'organes génitaux fém. (art. 124)	1	x	x	x	x	x	x	x
Prise d'otage (art. 185)	0	0	0	0	0	0	0	0
Viol (art. 190)	1 222	174	205	843	1211	11	659	472
Brigandage (art. 140 ch. 4)	20	0	5	15	17	3	13	5
<b>Total violence d'intensité moyenne (exercée év. menaces de violence)</b>	<b>24 527</b>	<b>3220</b>	<b>3344</b>	<b>17936</b>	<b>19311</b>	<b>5190</b>	<b>13342</b>	<b>9306</b>
Lésions corporelles simples (art. 123)	6 830	913	985	4930	5585	1243	3858	2696
Voies de fait (art. 126)	11 950	1158	1151	9640	8743	3207	6491	4997
Participation à rixe (art. 133)	740	170	244	326	667	73	485	269
Participation à agression (art. 134)	1 128	523	336	269	1040	88	653	417
Brigandage (art. 140 ch. 1–3)	1 440	535	426	479	1336	104	888	374
Contrainte (art. 181)	3 059	387	333	2315	2491	544	1429	1088
Mariage forcé (art. 181a)	10	0	0	10	10	0	9	5
Séquestration/enlèvement (art. 183)	342	53	69	220	297	45	203	151
Séq./enl. circonstances aggravantes (art. 184)	6	0	0	6	5	1	3	x
Atteinte et contrainte sexuelles (art. 189)	516	131	89	296	502	14	257	172
Violence ou menace contre les autorités ou les fonctionnaires (art. 285)	2 052	183	374	1495	1743	309	1096	490
Extorsion et chantage (art. 156 ch. 3)	40	15	13	12	39	1	22	17
<b>Total violence d'intensité moyenne (menaces de violence)</b>	<b>9 690</b>	<b>898</b>	<b>920</b>	<b>7868</b>	<b>8080</b>	<b>1609</b>	<b>5498</b>	<b>4022</b>
Menaces (art. 180)	9 355	837	869	7646	7811	1544	5306	3893
Extorsion et chantage (art. 156 ch. 1,2,4)	386	72	61	252	315	70	228	153

<sup>3</sup>Les personnes morales ne figurent pas dans le tableau. De ce fait, la somme de M et F ainsi que la somme des catégories d'âge peuvent être inférieures au total.

## 3.1.6 Personnes lésées d'infractions de violence selon l'âge, le sexe et la nationalité

Personnes lésées d'infractions de violence selon l'âge, le sexe et la nationalité<sup>4</sup>

T 20

	Total	Âge/Sexe					Étr./Statut	
		<18	18-24	>24	M	F	Total	Résid.
<b>Total violence</b>	<b>38 941</b>	<b>5796</b>	<b>4877</b>	<b>27684</b>	<b>21613</b>	<b>16747</b>	<b>16621</b>	<b>12769</b>
<b>Total violence grave (exercée)</b>	<b>2 521</b>	<b>459</b>	<b>499</b>	<b>1559</b>	<b>970</b>	<b>1547</b>	<b>1235</b>	<b>801</b>
Homicides consommés (art. 111–113/116)	55	8	3	44	23	32	26	16
avec arme à feu	11	1	1	9	4	7	5	2
avec arme coupante/tranchante	27	5	2	20	13	14	16	11
avec arme contondante/d'estoc	0	0	0	0	0	0	0	0
avec violence physique	8	0	0	8	3	5	2	x
autre instrument	7	1	0	6	2	5	2	x
sans notion/inconnu	2	x	x	x	x	x	x	x
Homicides tentés (art. 111–113/116)	251	19	50	182	194	57	170	89
avec arme à feu	32	0	5	27	28	4	23	16
avec arme coupante/tranchante	146	12	32	102	122	24	96	40
avec arme contondante/d'estoc	7	3	1	3	6	1	3	x
avec violence physique	47	3	10	34	27	20	36	21
autre instrument	16	0	2	14	9	7	11	8
sans notion/inconnu	3	x	x	x	x	x	x	x
Lésions corporelles graves (art. 122)	885	112	158	614	669	215	474	297
avec arme à feu	12	0	5	7	11	1	9	6
avec arme coupante/tranchante	182	19	38	124	149	32	125	68
avec arme contondante/d'estoc	54	10	6	38	48	6	31	18
avec violence physique	477	70	80	327	345	132	241	160
autre instrument	147	10	28	109	108	39	63	41
sans notion/inconnu	13	3	1	9	8	5	5	4
Mutilation d'organes génitaux fém. (art. 124)	1	x	x	x	x	x	x	x
Prise d'otage (art. 185)	0	0	0	0	0	0	0	0
Viol (art. 190)	1 312	320	289	703	62	1250	570	400
Brigandage (art. 140 ch. 4)	42	1	7	31	33	6	14	11
<b>Total violence d'intensité moyenne (exercée év. menaces de violence)</b>	<b>29 830</b>	<b>4557</b>	<b>3658</b>	<b>21298</b>	<b>16791</b>	<b>12723</b>	<b>12920</b>	<b>9908</b>
Lésions corporelles simples (art. 123)	7 741	1191	1056	5492	4726	3013	3756	2718
Voies de fait (art. 126)	13 956	2321	1514	10120	7000	6955	6801	5478
Participation à rixe (art. 133)	259	52	78	129	217	42	153	89
Participation à agression (art. 134)	879	207	226	446	765	114	431	270
Brigandage (art. 140 ch. 1–3)	2 000	346	372	1146	1432	432	801	519
Contrainte (art. 181)	3 137	408	348	2286	1287	1756	1218	1029
Mariage forcé (art. 181a)	7	0	6	1	1	6	7	5
Séquestration/enlèvement (art. 183)	345	102	71	172	138	207	185	119
Séq./enl. circonstances aggravantes (art. 184)	6	1	1	4	2	4	2	x
Atteinte et contrainte sexuelles (art. 189)	625	259	131	235	118	507	217	145
Violence ou menace contre les autorités ou les fonctionnaires (art. 285)	2 969	2	181	2699	2193	689	287	220
Extorsion et chantage (art. 156 ch. 3)	40	12	6	21	31	8	16	14
<b>Total violence d'intensité moyenne (menaces de violence)</b>	<b>12 674</b>	<b>1504</b>	<b>1522</b>	<b>9378</b>	<b>6433</b>	<b>5973</b>	<b>5726</b>	<b>4583</b>
Menaces (art. 180)	11 095	1122	1180	8674	5227	5751	5338	4240
Extorsion et chantage (art. 156 ch. 1,2,4)	1 615	387	348	727	1222	240	409	360

<sup>4</sup>Les personnes morales ne figurent pas dans le tableau. De ce fait, la somme de M et F ainsi que la somme des catégories d'âge peuvent être inférieures au total.

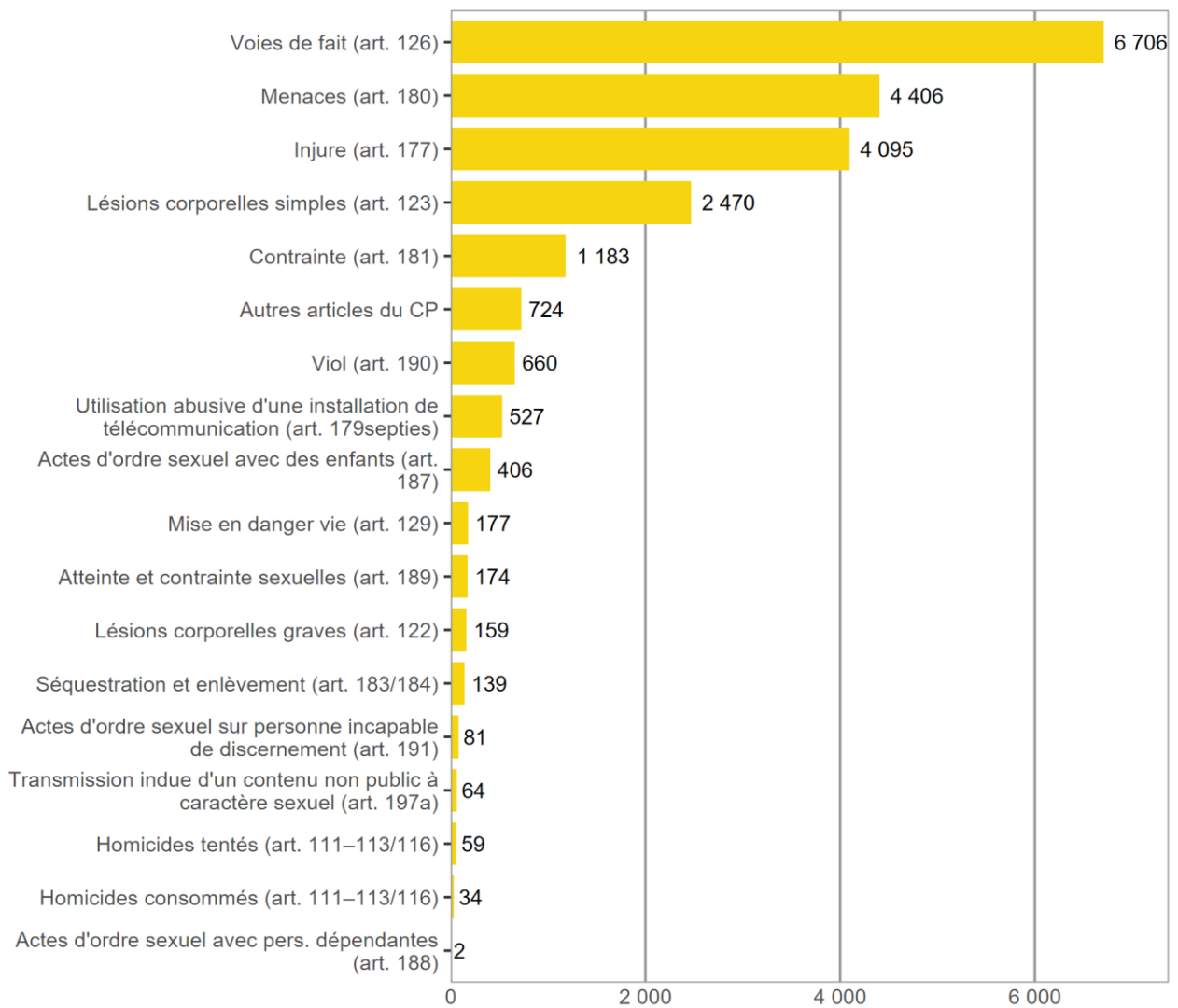
## 3.2 Violence domestique

Depuis 2009, la statistique policière de la criminalité définit la violence domestique en fonction de la relation entre la personne lésée et la personne prévenue au moment des faits. Les polices cantonales enregistrent la relation entre les personnes pour une sélection d'infractions. Si la personne prévenue est un(e) partenaire actuel(le), ex-partenaire, ou un autre membre de la famille de la personne lésée, les infractions enregistrées par la police sont attribuées à la sphère domestique.

### 3.2.1 Violence domestique: répartition selon l'infraction

#### Violence domestique: répartition selon l'infraction

G 14



Source(s): OFS – Statistique policière de la criminalité (SPC) 2025

© OFS 2026

## 3.2.2 Violence domestique: évolution des infractions

## Violence domestique: évolution des infractions

T 21

	2024	2025	Différence
	Infractions	Infractions	
<b>Total infractions de violence domestique</b>	<b>21 127</b>	<b>22 066</b>	<b>4%</b>
Homicides consommés (art. 111–113/116)	26	34	31%
Homicides tentés (art. 111–113/116)	50	59	18%
Lésions corporelles graves (art. 122)	177	159	-10%
Lésions corporelles simples (art. 123)	2 145	2 470	15%
Voies de fait (art. 126)	6 609	6 706	1%
Mise en danger vie (art. 129)	158	177	12%
Injure (art. 177)	4 143	4 095	-1%
Utilisation abusive d'une installation de télécommunication (art. 179 <sup>septies</sup> )	526	527	0%
Menaces (art. 180)	4 196	4 406	5%
Contrainte (art. 181)	1 072	1 183	10%
Séquestration et enlèvement (art. 183/184)	130	139	7%
Actes d'ordre sexuel avec des enfants (art. 187)	370	406	10%
Actes d'ordre sexuel avec pers. dépendantes (art. 188)	0	2	–
Atteinte et contrainte sexuelles (art. 189) <sup>5</sup>	211	174	-18%
Viol (art. 190)	480	660	38%
Actes d'ordre sexuel sur personne incapable de discernement (art. 191)	55	81	47%
Transmission induite d'un contenu non public à caractère sexuel (art. 197a) <sup>6</sup>	–	64	–
Autres articles du CP <sup>7</sup>	779	724	-7%

<sup>5</sup>Jusqu'au 30 juin 2024 contrainte sexuelle (art. 189).

<sup>6</sup>La « Transmission induite d'un contenu non public à caractère sexuel (art. 197a) » est pris en compte dans les statistiques sur la violence domestique depuis 2025.

<sup>7</sup>Autres articles du CP: incitation et assistance au suicide (art. 115), interruption punissable de grossesse sans consentement de la femme (art. 118.2), mutilation d'organes génitaux féminins (art. 124), exposition (art. 127), remettre à des enfants des substances nocives (art. 136), diffamation (art. 173), calomnie (art. 174), mariage/partenariat forcé (art. 181a), prise d'otage (art. 185), abus de la détresse ou de la dépendance – jusqu'au 30 juin 2024: abus de la détresse (art. 193), désagréments d'ordre sexuel – jusqu'au 30 juin 2024: désagréments causés par la confrontation à un acte d'ordre sexuel (art. 198), actes préparatoires pour meurtre, assassinat, lésions corporelles graves, mutilation d'organes génitaux féminins, séquestration et enlèvement, prise d'otage (art. 260<sup>bis</sup>).

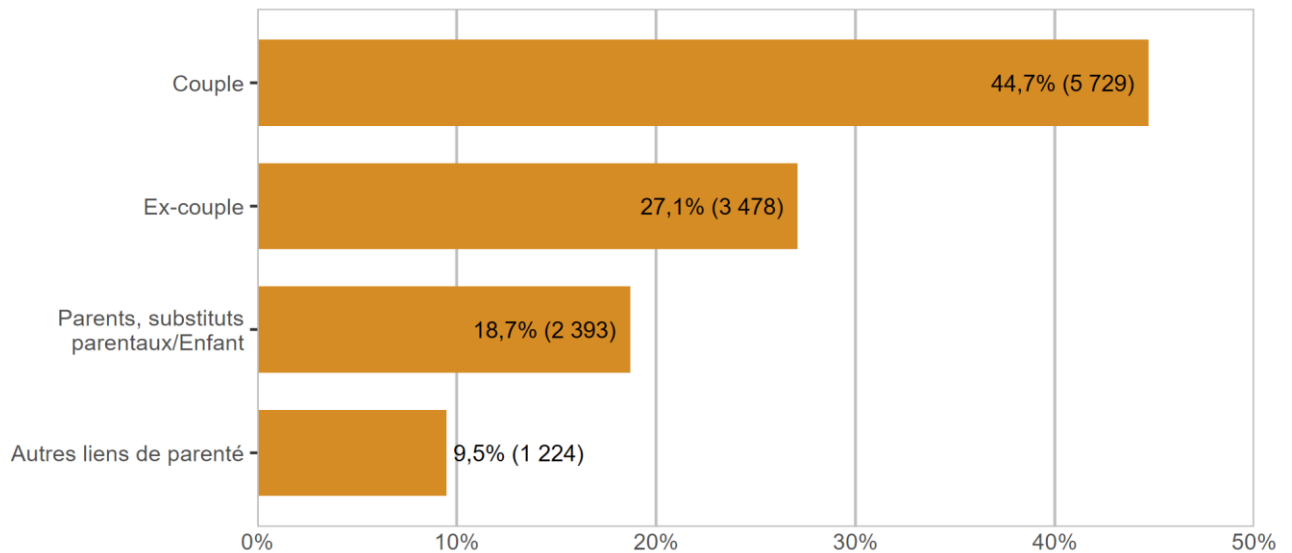
La violation de domicile est une infraction qui est souvent rencontrée dans le domaine de la violence domestique. Cependant, en raison du nombre important de violations de domicile relevé (notamment en relation avec le vol), nous avons renoncé, pour des raisons de charge de travail à l'indication obligatoire de la relation prévenu-lésé dans ce cas.

### 3.2.3 Violence domestique: type de relation entre personne lésée et prévenue

Dans ce graphique, chaque personne lésée est comptée une seule fois par type de relation. Une personne peut apparaître ainsi plusieurs fois. Exemple: Une personne est lésée lors d'une agression par son partenaire et ses deux enfants. La personne lésée sera comptée une fois dans le type de relation «couple» et une fois dans le type de relation «parents/enfant».

#### Violence domestique: type de relation entre personne lésée et prévenue

G 15



Source(s): OFS – Statistique policière de la criminalité (SPC) 2025

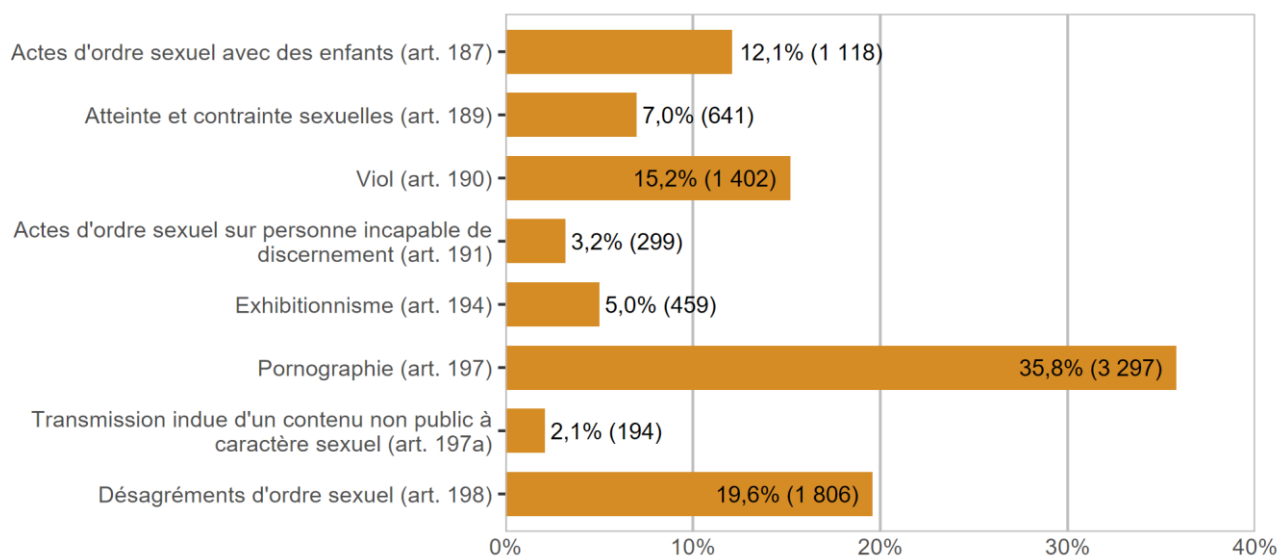
© OFS 2026

### 3.3 Infractions contre l'intégrité sexuelle

#### 3.3.1 Infractions contre l'intégrité sexuelle: répartition selon l'infraction

##### Infractions contre l'intégrité sexuelle: répartition selon l'infraction

G 16



Source(s): OFS – Statistique policière de la criminalité (SPC) 2025

© OFS 2026

#### 3.3.2 Infractions contre l'intégrité sexuelle: élucidations et évolution des infractions

##### Infractions contre l'intégrité sexuelle: élucidations et évolution des infractions

T 22

	2024		2025		Différence
	Infractions	Élucidations	Infractions	Élucidations	
<b>Total intégrité sexuelle</b>	<b>9 386</b>	<b>85,3%</b>	<b>9 956</b>	<b>86,1%</b>	<b>6%</b>
Actes d'ordre sexuel avec des enfants (art. 187)	1 073	84,9%	1 118	83,9%	4%
Atteinte et contrainte sexuelles (art. 189) <sup>8</sup>	743	86,3%	641	88,1%	-14%
Viol (art. 190)	1 086	87,9%	1 402	90,6%	29%
Actes d'ordre sexuel sur personne incapable de discernement (art. 191)	253	85,8%	299	84,6%	18%
Exhibitionnisme (art. 194)	429	64,1%	459	61,0%	7%
Pornographie (art. 197)	3 421	91,3%	3 297	92,0%	-4%
Transmission induue d'un contenu non public à caractère sexuel (art. 197a) <sup>9</sup>	46	69,6%	194	76,3%	322%
Désagrèments d'ordre sexuel (art. 198) <sup>10</sup>	1 613	72,3%	1 806	76,0%	12%
Autres infractions contre l'intégrité sexuelle <sup>11</sup>	722	95,2%	740	95,7%	2%

<sup>8</sup>Jusqu'au 30 juin 2024 contrainte sexuelle (art. 189).

<sup>9</sup>Entré en vigueur dans le cadre du nouveau droit pénal en matière sexuelle le 1<sup>er</sup> juillet 2024.

<sup>10</sup>Jusqu'au 30 juin 2024 désagrèments causés par la confrontation à un acte d'ordre sexuel accompli en présence d'une personne (art. 198).

<sup>11</sup>Dans le cadre du nouveau droit pénal en matière sexuelle, l'article suivant « tromperie concernant le caractère sexuel d'un acte (art. 193a) » est entré en vigueur le 1<sup>er</sup> juillet 2024. L'article « transmission induue d'un contenu non public à caractère sexuel (art. 197a) » n'est plus classé parmi les autres infractions contre l'intégrité sexuelle, mais figure désormais comme un article à part entière. En conséquence, le nombre des autres infractions contre l'intégrité sexuelle en 2024 a été modifié.

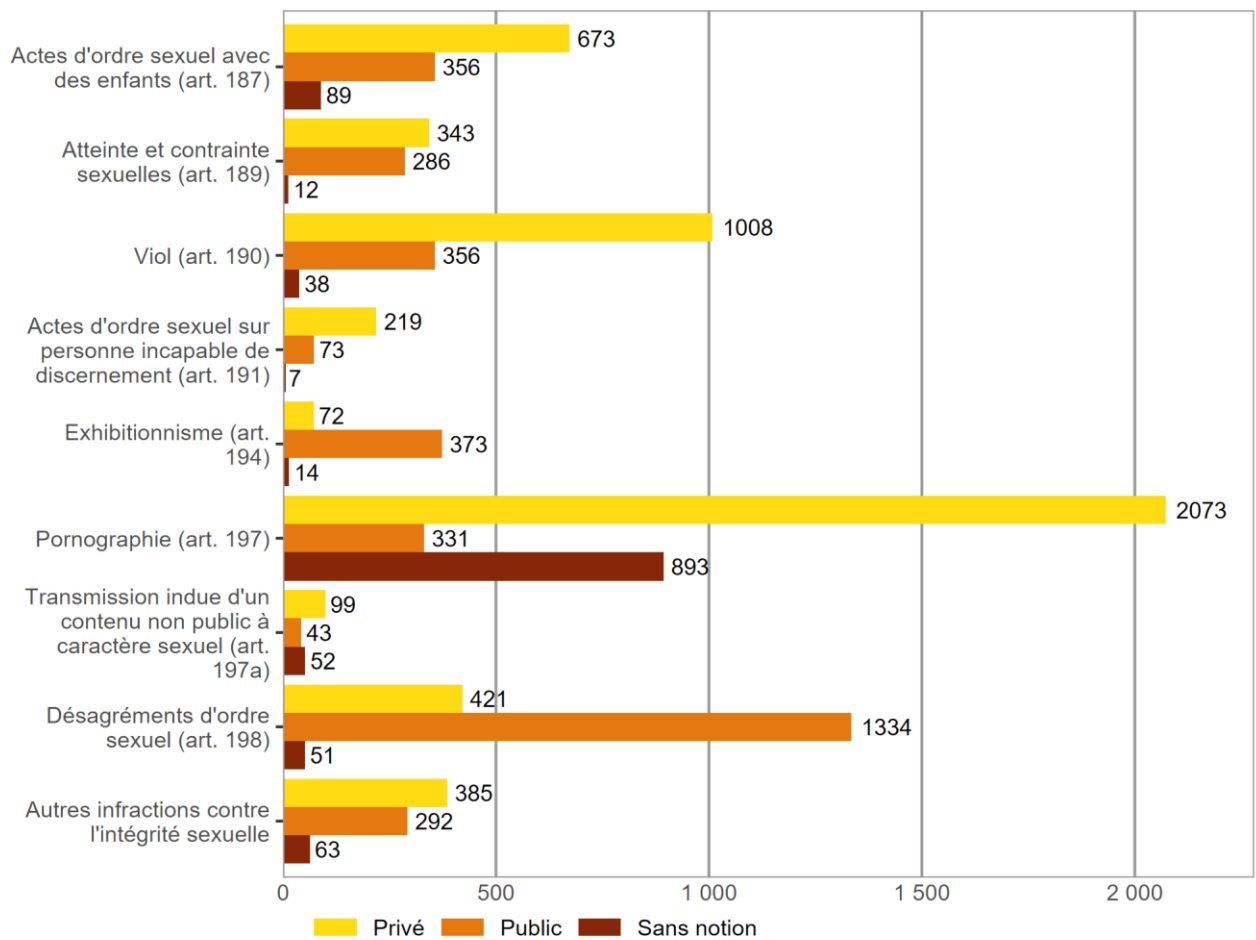
Source(s): OFS – Statistique policière de la criminalité (SPC) 2025

© OFS 2026

## 3.3.3 Infractions contre l'intégrité sexuelle selon l'endroit

## Infractions contre l'intégrité sexuelle selon l'endroit

G 17



Source(s): OFS – Statistique policière de la criminalité (SPC) 2025

© OFS 2026

L'espace privé est défini par les «quatre murs», c'est-à-dire les endroits privés non accessibles à d'autres personnes.

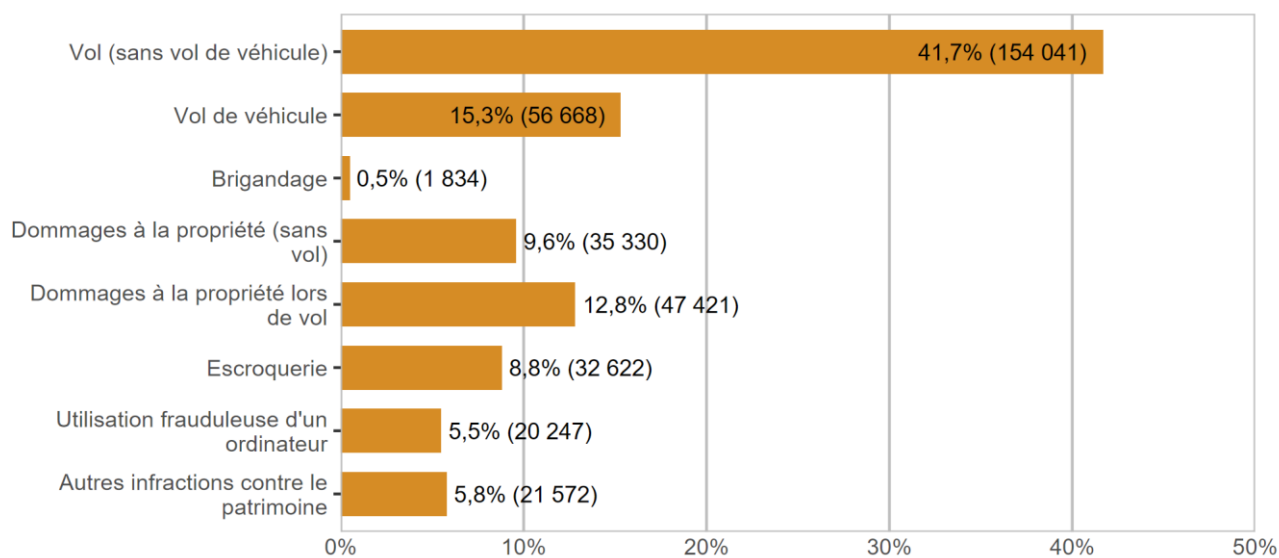
Un endroit est considéré public à partir du moment où il est accessible à de nombreuses personnes (p. ex.: l'escalier ou la buanderie commune d'un immeuble locatif).

## 3.4 Infractions contre le patrimoine

### 3.4.1 Infractions contre le patrimoine: répartition selon l'infraction

#### Infractions contre le patrimoine: répartition selon l'infraction

G 18



Source(s): OFS – Statistique policière de la criminalité (SPC) 2025

© OFS 2026

## 3.4.2 Infractions contre le patrimoine: élucidations et évolution des infractions

## Infractions contre le patrimoine: élucidations et évolution des infractions

T 23

	2024		2025		Différence
	Infractions	Élucidations	Infractions	Élucidations	
<b>Total patrimoine</b>	<b>383 275</b>	<b>24,6%</b>	<b>369 735</b>	<b>25,1%</b>	<b>-4%</b>
Appropriation illégitime (art. 137)	3 577	24,2%	3 415	25,2%	-5%
Abus de confiance (art. 138)	2 375	88,5%	2 453	89,1%	3%
Vol (sans vol de véhicule) (art. 139)	162 676	29,8%	154 041	30,8%	-5%
Vol de véhicule (art. 139)	59 600	5,9%	56 668	6,5%	-5%
Brigandage (art. 140)	2 113	54,2%	1 834	54,3%	-13%
Soustraction de chose (art. 141)	520	87,5%	568	88,0%	9%
Soustraction de données (art. 143)	3 434	6,7%	3 723	6,5%	8%
Accès indu à système informatique (art. 143 <sup>bis</sup> )	1 462	11,9%	1 674	10,5%	15%
Dommmages à la propriété (sans vol) (art. 144)	36 489	22,3%	35 330	22,5%	-3%
Dommmages à la propriété lors de vol (art. 144)	47 136	21,0%	47 421	21,0%	1%
Escroquerie (art. 146)	34 392	22,7%	32 622	23,9%	-5%
Utilisation frauduleuse d'un ordinateur (art. 147)	19 702	19,6%	20 247	18,6%	3%
Filouterie d'auberge (art. 149)	425	86,8%	375	86,7%	-12%
Obtention frauduleuse d'une prestation (art. 150)	1 170	92,5%	895	87,3%	-24%
Extorsion et chantage (art. 156)	1 554	22,8%	1 628	22,5%	5%
Gestion déloyale (art. 158)	326	96,0%	301	96,0%	-8%
Détournement de salaire (art. 159)	93	97,8%	61	93,4%	-34%
Recel (art. 160)	1 687	92,9%	1 383	96,4%	-18%
Banqueroute frauduleuse ou fraude dans la saisie (art. 163)	336	98,2%	338	99,4%	1%
Détournement de valeurs patrimoniales mises sous main de justice (art. 169)	607	99,0%	612	98,4%	1%
Autres infractions contre le patrimoine	3 601	77,6%	4 146	81,6%	15%

Source(s): OFS – Statistique policière de la criminalité (SPC) 2025

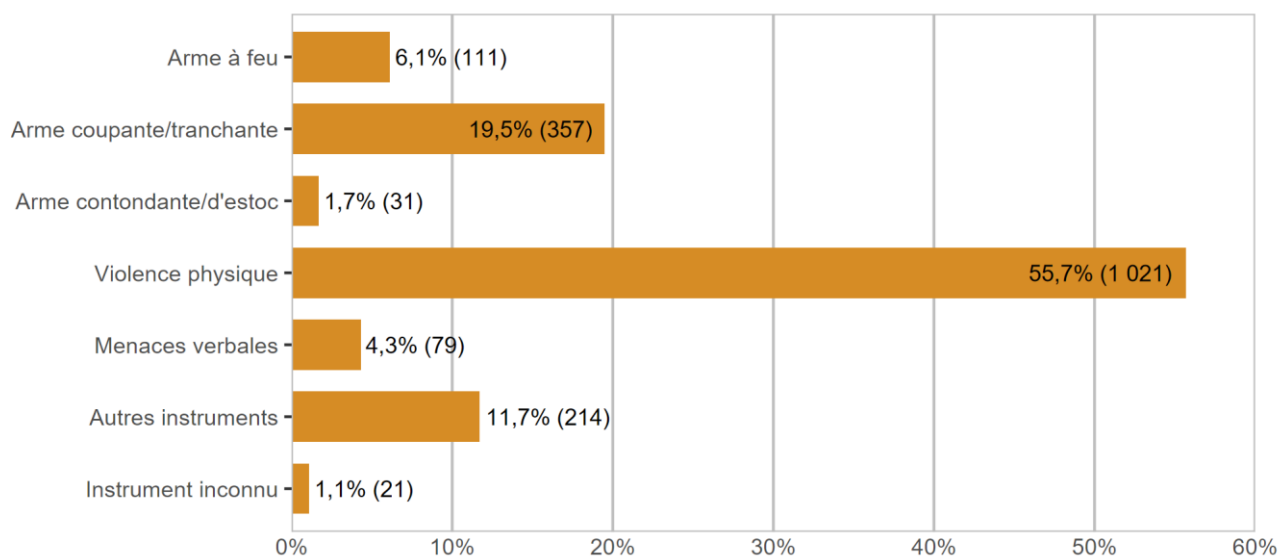
© OFS 2026

## 3.5 Brigandage

### 3.5.1 Brigandage selon l'instrument

#### Brigandage selon l'instrument

G 19



Source(s): OFS – Statistique policière de la criminalité (SPC) 2025

© OFS 2026

### 3.5.2 Brigandage selon l'instrument: élucidations et évolution des infractions

#### Brigandage selon l'instrument: élucidations et évolution des infractions

T 24

	2024		2025		Différence
	Infractions	Élucidations	Infractions	Élucidations	
<b>Total brigandage (art. 140)</b>	<b>2 113</b>	<b>54,2%</b>	<b>1 834</b>	<b>54,3%</b>	<b>-13%</b>
Arme à feu	108	51,9%	111	67,6%	3%
Arme coupante/tranchante	395	60,5%	357	62,2%	-10%
Arme contondante/d'estoc	42	69,0%	31	61,3%	-26%
Violence physique	1 211	50,8%	1 021	50,6%	-16%
Menaces verbales	80	60,0%	79	40,5%	-1%
Autres instruments	241	57,3%	214	57,9%	-11%
Instrument inconnu	36	55,6%	21	33,3%	-42%

Source(s): OFS – Statistique policière de la criminalité (SPC) 2025

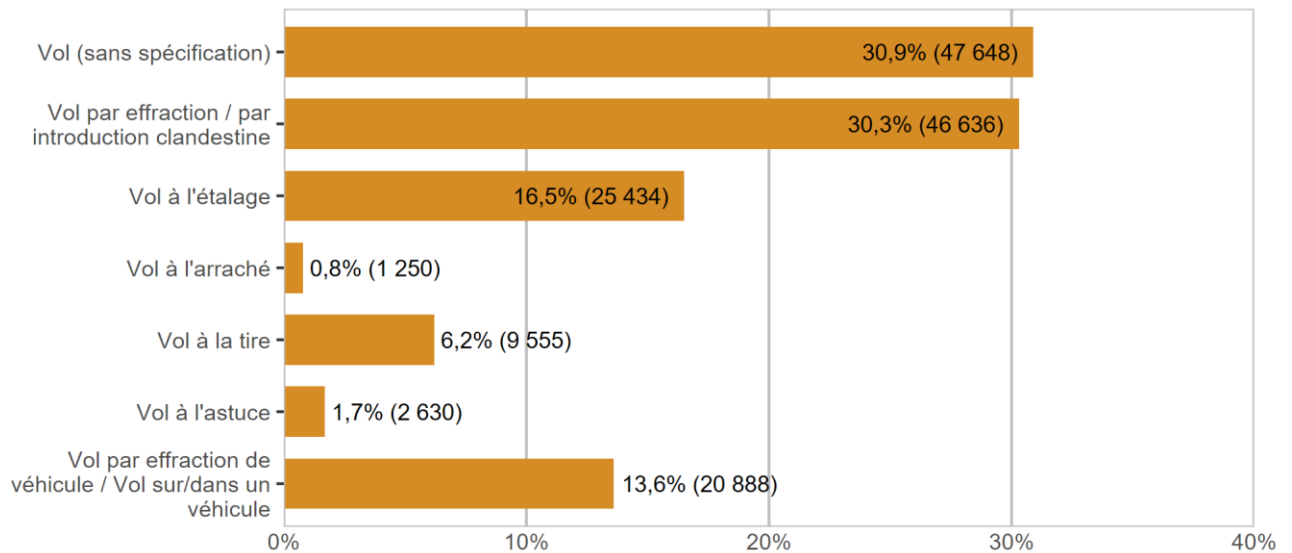
© OFS 2026

## 3.6 Vol

### 3.6.1 Répartition selon le type de vol

#### Vol (sans vol de véhicules): répartition selon le type de vol

G 20



Source(s): OFS – Statistique policière de la criminalité (SPC) 2025

© OFS 2026

A proprement parler, la loi ne considère que le vol au sens de l'art. 139 du CP. Cependant, les formes les plus fréquentes de vols sont différenciées par la police.

Il faut relever que pour les vols à l'étalage, particulièrement fréquents, différents cantons connaissent une procédure simplifiée par laquelle les commerces peuvent directement transmettre les vols à l'étalage constatés à la justice (p. ex.: préfet). Le chiffre effectif des vols à l'étalage est par conséquent plus élevé que celui qui est enregistré par la police.

## 3.6.2 Type de vol: élucidations et évolution des infractions

## Type de vol: élucidations et évolution des infractions

T 25

	2024		2025		Différence
	Infractions	Élucidations	Infractions	Élucidations	
<b>Total vols (sans vols de véhicule)</b>	<b>162 676</b>	<b>29,8%</b>	<b>154 041</b>	<b>30,8%</b>	<b>-5%</b>
Vol (sans spécification)	49 954	18,0%	47 648	19,3%	-5%
Vol par effraction	33 058	19,3%	34 755	19,6%	5%
Vol par introduction clandestine	13 012	21,5%	11 881	21,4%	-9%
Vol à l'étalage	25 927	86,5%	25 434	86,4%	-2%
Vol à l'arraché	1 299	22,0%	1 250	23,3%	-4%
Vol à la tire	11 304	9,8%	9 555	11,2%	-15%
Vol à l'astuce	2 767	22,9%	2 630	30,3%	-5%
Vol par effraction de véhicule	8 506	21,3%	6 909	20,2%	-19%
Vol sur/dans un véhicule <sup>12</sup>	16 849	24,3%	13 979	23,5%	-17%

<sup>12</sup>Des objets sont volés dans un véhicule non verrouillé (également dans un topcase) sans entrée forcée dans l'objet.

Source(s): OFS – Statistique policière de la criminalité (SPC) 2025

© OFS 2026

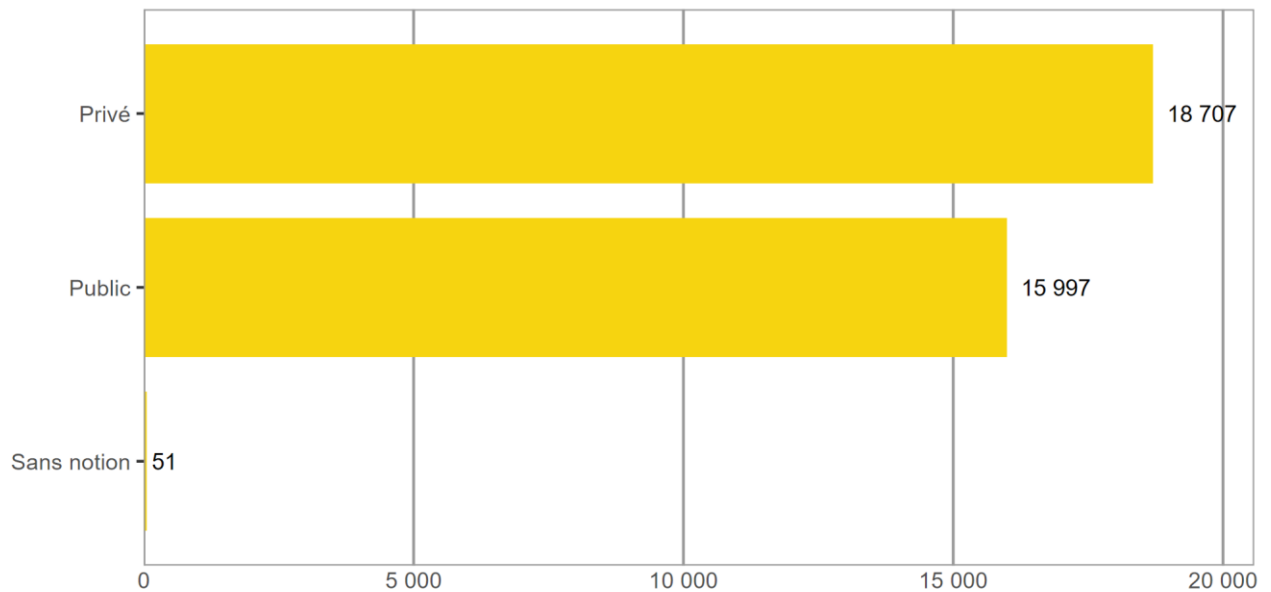
### 3.6.3 Vol par effraction selon l'endroit

L'espace privé est défini par les «quatre murs», c'est-à-dire les endroits privés non accessibles à d'autres personnes.

Un endroit est considéré public à partir du moment où il est accessible à de nombreuses personnes (p. ex.: l'escalier ou la buanderie commune d'un immeuble locatif).

#### 3.6.3.1 Vol par effraction selon l'endroit: public-privé

##### Vol par effraction selon l'endroit: public-privé

**G 21**

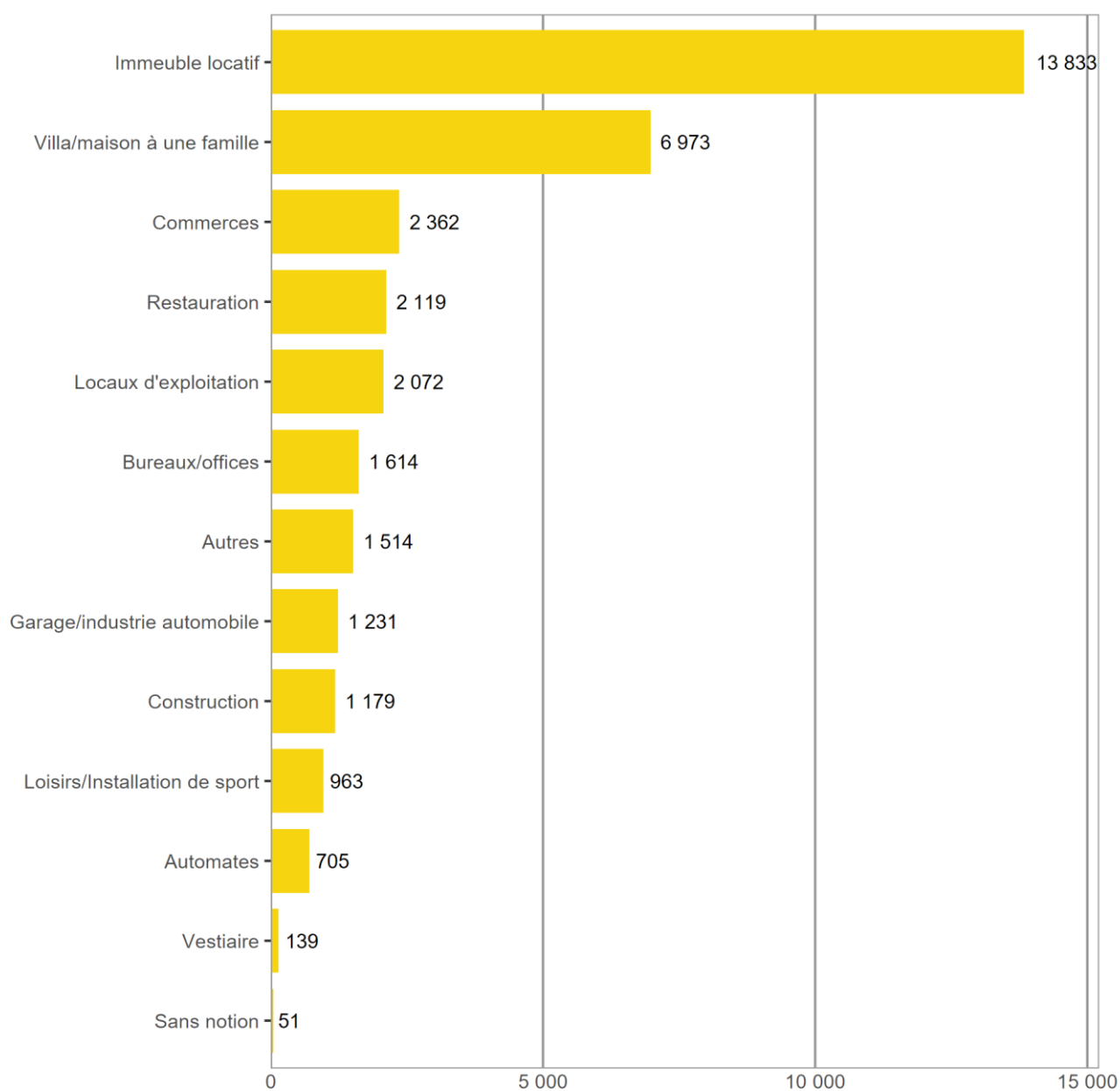
Source(s): OFS – Statistique policière de la criminalité (SPC) 2025

© OFS 2026

## 3.6.3.2 Vol par effraction selon l'endroit: catégories détaillées

## Vol par effraction selon l'endroit: catégories détaillées

G 22



Source(s): OFS – Statistique policière de la criminalité (SPC) 2025

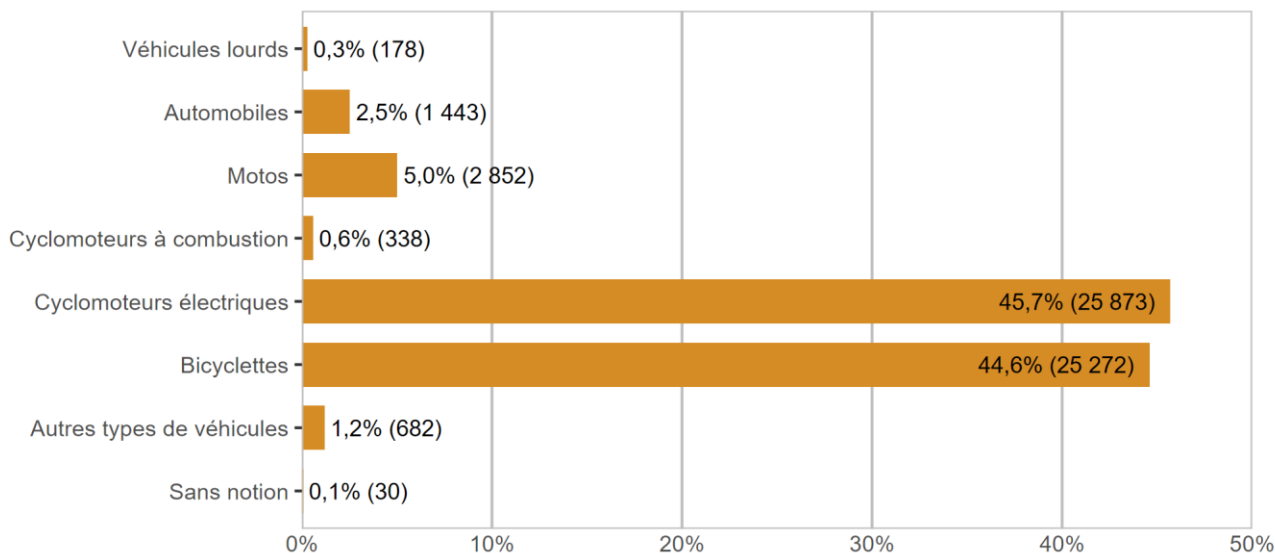
© OFS 2026

### 3.7 Vol de véhicule

#### 3.7.1 Vol de véhicules: répartition selon le type de véhicule

##### Vol de véhicules: répartition selon le type de véhicule

G 23



Source(s): OFS – Statistique policière de la criminalité (SPC) 2025

© OFS 2026

#### 3.7.2 Vol de véhicules: élucidations et évolution des infractions

##### Vol de véhicules: élucidations et évolution des infractions

T 26

	2024		2025		Différence
	Infractions	Élucidations	Infractions	Élucidations	
<b>Total vol de véhicules</b>	<b>59 600</b>	<b>5,9%</b>	<b>56 668</b>	<b>6,5%</b>	<b>-5%</b>
Véhicules lourds	209	39,2%	178	26,4%	-15%
Automobiles	1 360	36,8%	1 443	37,4%	6%
Motos	2 785	14,8%	2 852	11,2%	2%
Cyclomoteurs à combustion	403	10,9%	338	13,0%	-16%
Cyclomoteurs électriques	26 761	5,8%	25 873	6,5%	-3%
Bicyclettes	27 547	3,0%	25 272	3,7%	-8%
Autres types de véhicules	510	12,5%	682	14,8%	34%
Sans notion	25	56,0%	30	36,7%	20%

Source(s): OFS – Statistique policière de la criminalité (SPC) 2025

© OFS 2026

### 3.8 Criminalité numérique

La criminalité numérique est identifiée sur la base de la combinaison «infraction – mode opératoire».

La criminalité numérique répertorie 33 modes opératoires distincts et 29 infractions au CP lesquels sont répartis dans 5 grands domaines:

- Cybercriminalité économique (24 modes opératoires)
- Cyber-délits sexuels (4 modes opératoires)
- Cyber-atteinte à la réputation et pratiques déloyales (3 modes opératoires)
- Darknet (1 mode opératoire)
- Autres (1 mode opératoire)

Les résultats suivants ne tiennent pas compte de la LStup ou encore d'autres lois fédérales annexes telles que la loi sur les armes (LArm), la loi contre la concurrence déloyale (LCD) et la loi sur la protection des marques (LPM).

#### 3.8.1 Infractions avec un mode opératoire de criminalité numérique

##### Infractions avec un mode opératoire de criminalité numérique

T 27

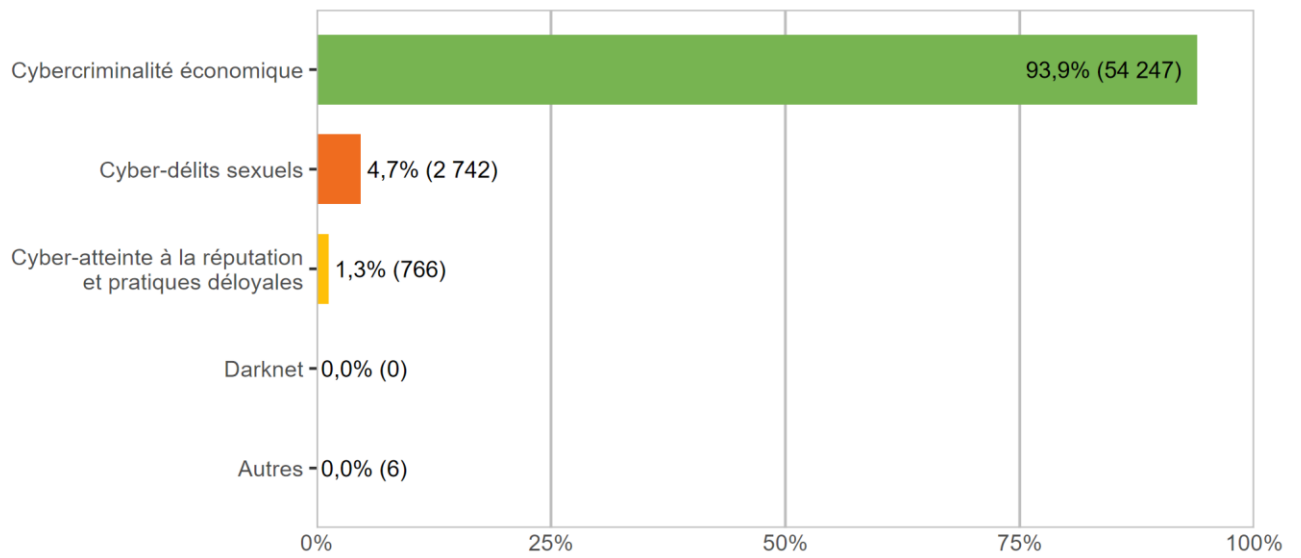
	2024	2025	Différence
	Infractions	Infractions	
<b>Total criminalité numérique</b>	<b>59 034</b>	<b>57 761</b>	<b>-2%</b>
Soustraction de données (art. 143)	2 822	3 070	9%
Accès indu à système informatique (art. 143 <sup>bis</sup> )	1 179	1 300	10%
Détérioration de données (art. 144 <sup>bis</sup> )	601	548	-9%
Escroquerie (art. 146)	27 508	24 601	-11%
Utilisation frauduleuse d'un ordinateur (art. 147)	10 859	12 026	11%
Extorsion et chantage (art. 156)	1 086	1 141	5%
Diffamation (art. 173)	247	227	-8%
Calomnie (art. 174)	133	201	51%
Injure (art. 177)	85	68	-20%
Violation domaine secret ou privé (art. 179 <sup>quater</sup> )	275	286	4%
Utilisation abusive d'une installation de télécommunication (art. 179 <sup>septies</sup> )	51	57	12%
Soustraction de données personnelles (art. 179 <sup>novies</sup> )	196	142	-28%
Usurpation d'identité (art. 179 <sup>decies</sup> )	5 045	5 296	5%
Menaces (art. 180)	72	55	-24%
Contrainte (art. 181)	52	78	50%
Actes d'ordre sexuel avec des enfants (art. 187)	59	72	22%
Pornographie (art. 197)	2 938	2 671	-9%
Faux dans les titres (art. 251)	657	772	18%
Blanchiment d'argent (art. 305 <sup>bis</sup> )	5 075	5 064	0%
Autres articles du CP <sup>13</sup>	94	86	-9%

<sup>13</sup>Recel (art. 160), violation du secret de fabrication ou du secret commercial (art. 162), désagréments causés par la confrontation à un AOS (art. 198), entrave aux services d'intérêt général (art. 239), faux dans les certificats (art. 252), discrimination ou incitation à la haine (art. 261<sup>bis</sup>), violation du secret de fonction (art. 320), violation du secret professionnel (art. 321), violation du secret professionnel en matière de recherche sur l'être humain (art. 321<sup>bis</sup>), violation du secret des postes ou des télécommunications (art. 321<sup>ter</sup>).

### 3.8.2 Infractions de criminalité numérique par domaine

#### Infractions de criminalité numérique par domaine

G 24



Source(s): OFS – Statistique policière de la criminalité (SPC) 2025

© OFS 2026

## 3.8.3 Infractions de criminalité numérique par mode opératoire

## Infractions de criminalité numérique par mode opératoire

T 28

	2024		2025		Différence
	Infractions	Élucidations	Infractions	Élucidations	
<b>Total</b>	<b>59 034</b>	<b>18,6%</b>	<b>57 761</b>	<b>17,6%</b>	<b>-2%</b>
<b>Cybercriminalité économique</b>	<b>55 413</b>	<b>14,2%</b>	<b>54 247</b>	<b>13,2%</b>	<b>-2%</b>
Phishing	5 930	5,3%	7 409	4,8%	25%
Hacking: pénétrer un système informatique de force	186	9,7%	199	9,0%	7%
Hacking: accéder dans un système informatique au moyen de codes d'accès externes	1 164	14,1%	1 124	7,7%	-3%
Malware – Ransomware	174	1,7%	229	2,2%	32%
Malware – Cheval de Troie e-banking	49	10,2%	21	4,8%	-57%
Malware – Spyware	19	26,3%	10	30,0%	-47%
Malware – Rogueware/Scareware	110	9,1%	58	15,5%	-47%
Malware – Botnet	9	0,0%	9	0,0%	0%
DDoS	30	10,0%	22	0,0%	-27%
<b>Cyber-escroquerie</b>	<b>42 505</b>	<b>13,7%</b>	<b>39 754</b>	<b>12,6%</b>	<b>-6%</b>
<i>dont: CEO/BEC Fraud</i>	504	5,0%	560	5,5%	11%
<i>dont: magasins en ligne frauduleux</i>	890	20,9%	902	15,6%	1%
<i>dont: fausses annonces immobilières</i>	657	7,2%	632	8,1%	-4%
<i>dont: fausses requêtes d'aide</i>	571	5,1%	410	7,6%	-28%
<i>dont: fraude à la commission</i>	472	9,3%	539	8,3%	14%
<i>dont: arnaque au faux support technique</i>	1 570	4,8%	1 708	6,6%	9%
<i>dont: Romance Scam</i>	639	13,8%	692	13,3%	8%
<i>dont: petites annonces – objet vendu non payé</i>	448	15,4%	352	16,5%	-21%
<i>dont: petites annonces – objet payé non livré</i>	10 625	20,8%	9 105	17,5%	-14%
<i>dont: abus d'identité/de systèmes de paiement personnels pour commettre des fraudes</i>	22 293	11,9%	20 917	12,2%	-6%
<i>dont: fraude à l'investissement en ligne</i>	2 974	6,6%	2 854	4,3%	-4%
<i>dont: autre cyber-escroquerie</i>	862	20,1%	1 083	17,9%	26%
Money/package mules	3 757	37,2%	3 875	41,7%	3%
Sextorsion (money)	1 385	9,6%	1 375	4,7%	-1%
Vol de crypto-monnaies	95	12,6%	162	2,5%	71%
<b>Cyber-délits sexuels</b>	<b>2 922</b>	<b>92,2%</b>	<b>2 742</b>	<b>92,4%</b>	<b>-6%</b>
Pornographie interdite	2 705	93,9%	2 504	94,5%	-7%
Grooming	135	81,5%	159	78,6%	18%
Sextorsion (sexe)	68	48,5%	66	48,5%	-3%
Live Streaming	14	71,4%	13	84,6%	-7%
<b>Cyber-atteinte à la réputation et pratiques déloyales</b>	<b>698</b>	<b>57,0%</b>	<b>766</b>	<b>55,9%</b>	<b>10%</b>
Cybersquatting	58	8,6%	88	3,4%	52%
Cyber-atteinte à la réputation (business)	54	53,7%	68	67,6%	26%
Cyberbullying/Cybermobbing	586	62,1%	610	62,1%	4%
<b>Darknet</b>	<b>0</b>	<b>–</b>	<b>0</b>	<b>–</b>	<b>0%</b>
Commerce illégal sur le darknet	0	–	0	–	0%
<b>Autres</b>	<b>1</b>	<b>100,0%</b>	<b>6</b>	<b>16,7%</b>	<b>500%</b>
Data leaking	1	100,0%	6	16,7%	500%

Source(s): OFS – Statistique policière de la criminalité (SPC) 2025

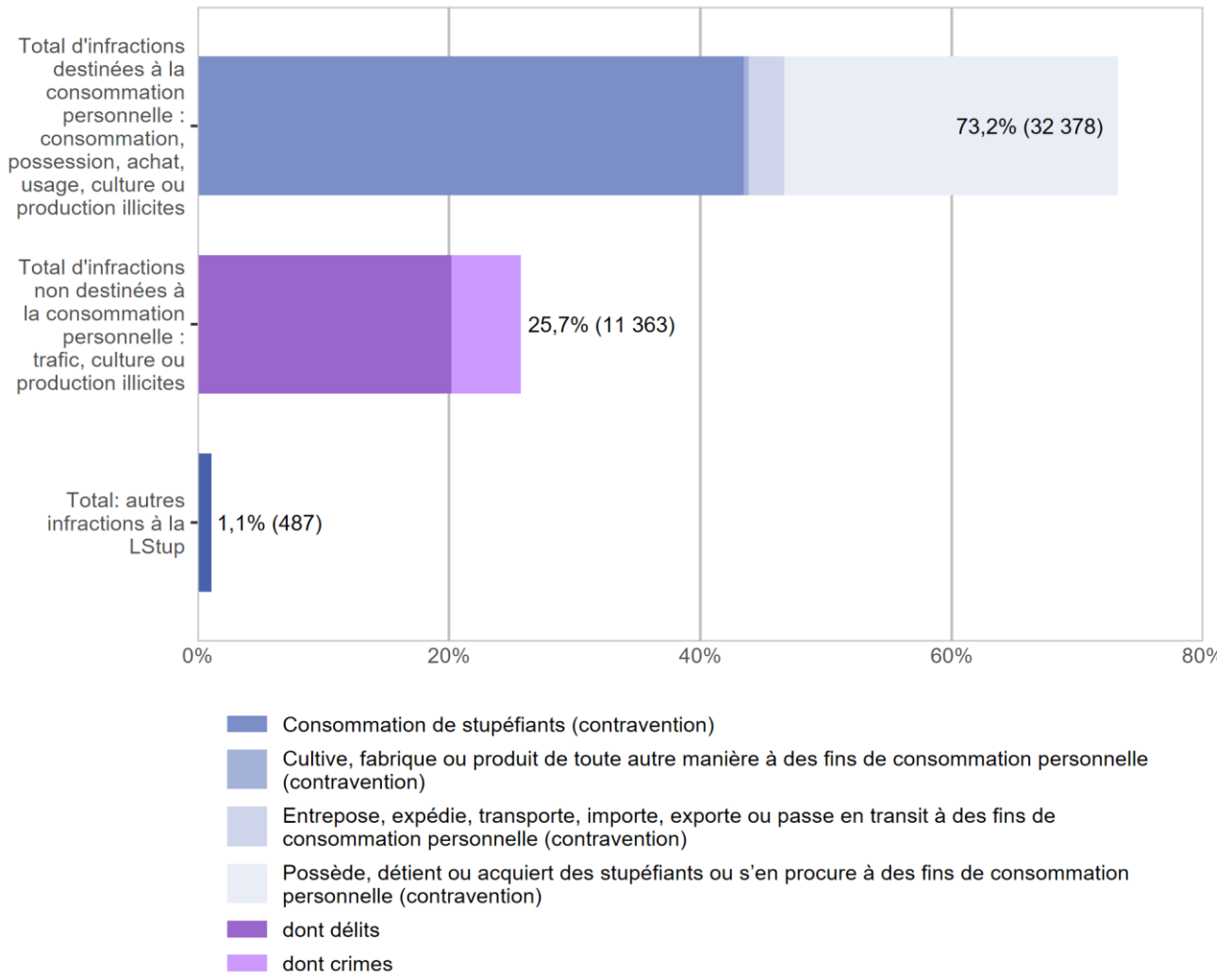
© OFS 2026

### 3.9 Loi sur les stupéfiants (LStup)

#### 3.9.1 Loi sur les stupéfiants: répartition selon la forme d'infraction

##### Loi sur les stupéfiants: répartition selon la forme d'infraction

G 25



Source(s): OFS – Statistique policière de la criminalité (SPC) 2025

© OFS 2026

## 3.9.2 Loi sur les stupéfiants: élucidations et évolution des infractions

## Loi sur les stupéfiants: élucidations et évolution des infractions

T 29

	2024		2025		Diff.
	Infrac-tions	Élucida-tions	Infrac-tions	Élucida-tions	
<b>Total global</b>	<b>48 208</b>	<b>96,3%</b>	<b>44 228</b>	<b>96,1%</b>	<b>-8%</b>
<b>Total d'infractions destinées à la consommation personnelle: consommation, possession, achat, usage, culture ou production illicites</b>	<b>35 994</b>	<b>96,9%</b>	<b>32 378</b>	<b>97,8%</b>	<b>-10%</b>
Consommation de stupéfiants	21 221	100,0%	19 236	99,9%	-9%
Cultive, fabrique ou produit de toute autre manière à des fins de consommation personnelle	316	97,2%	162	98,8%	-49%
Entrepose, expédie, transporte, importe, exporte ou passe en transit à des fins de consommation personnelle	1 583	94,3%	1 257	95,3%	-21%
Possède, détient ou acquiert des stupéfiants ou s'en procure à des fins de consommation personnelle	12 874	92,1%	11 723	94,6%	-9%
<b>Total d'infractions non destinées à la consommation personnelle: trafic, culture ou production illicites</b>	<b>11 661</b>	<b>94,3%</b>	<b>11 363</b>	<b>91,0%</b>	<b>-3%</b>
<b>dont délits</b>	<b>9 077</b>	<b>93,7%</b>	<b>8 932</b>	<b>89,6%</b>	<b>-2%</b>
Cultive, fabrique ou produit de toute autre manière	335	98,8%	289	96,5%	-14%
Entrepose, expédie, transporte, importe, exporte ou passe en transit	874	90,5%	1 008	85,2%	15%
Aliène ou prescrit des stupéfiants, en procure de toute autre manière à un tiers ou en met dans le commerce	3 660	96,7%	3 361	97,1%	-8%
Possède, détient ou acquiert des stupéfiants ou s'en procure	4 082	91,3%	4 179	83,8%	2%
Finance le trafic illicite de stupéfiants ou sert d'intermédiaire pour son financement	10	100,0%	19	100,0%	90%
Incite à la consommation de stupéfiants ou révèle des possibilités de s'en procurer ou d'en consommer	7	100,0%	12	100,0%	71%
Propose, remet ou rend accessible de toute autre manière des stupéfiants à une personne de moins de 18 ans	100	96,0%	59	98,3%	-41%
Autres délits de trafic (art. 20)	9	77,8%	5	100,0%	-44%
<b>dont crimes</b>	<b>2 584</b>	<b>96,3%</b>	<b>2 431</b>	<b>96,4%</b>	<b>-6%</b>
Cultive, fabrique ou produit de toute autre manière	125	97,6%	67	100,0%	-46%
Entrepose, expédie, transporte, importe, exporte ou passe en transit	299	94,3%	269	96,7%	-10%
Aliène ou prescrit des stupéfiants, en procure de toute autre manière à un tiers ou en met dans le commerce	1 327	95,7%	1 277	95,6%	-4%
Possède, détient ou acquiert des stupéfiants ou s'en procure	819	97,8%	791	97,2%	-3%
Finance le trafic illicite de stupéfiants ou sert d'intermédiaire pour son financement	5	100,0%	15	100,0%	200%
Incite à la consommation de stupéfiants ou révèle des possibilités de s'en procurer ou d'en consommer	6	100,0%	7	100,0%	17%
Par métier, propose, cède ou permet à des tiers d'avoir accès à des stupéfiants dans les lieux de formation principalement réservés aux mineurs	2	100,0%	2	100,0%	0%
Autres crimes de trafic (art. 20)	1	100,0%	3	100,0%	200%
<b>Total: autres infractions à la LStup</b>	<b>553</b>	<b>98,6%</b>	<b>487</b>	<b>97,5%</b>	<b>-12%</b>
Autres contraventions	29	82,8%	34	73,5%	17%
Autres délits	524	99,4%	453	99,3%	-14%

Source(s): OFS – Statistique policière de la criminalité (SPC) 2025

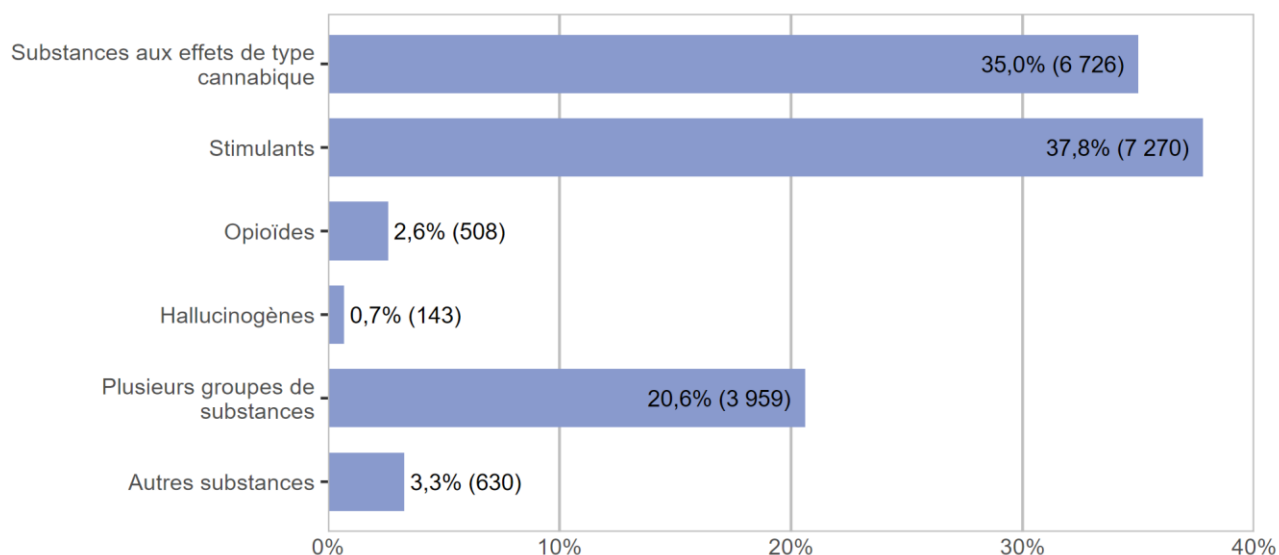
© OFS 2026

### 3.9.3 Loi sur les stupéfiants: substances selon la forme d'infraction

Les substances illégales sont présentées d'après le nombre d'infractions enregistrées et non d'après les quantités de stupéfiant. La quantité, respectivement le poids du stupéfiant, ne peuvent être donnés de manière fiable que pour la saisie de substances. En ce qui concerne la consommation et les différentes formes de trafic, cela n'est pas possible.

#### 3.9.3.1 Consommation par substances

##### Consommation par substances

**G 26**


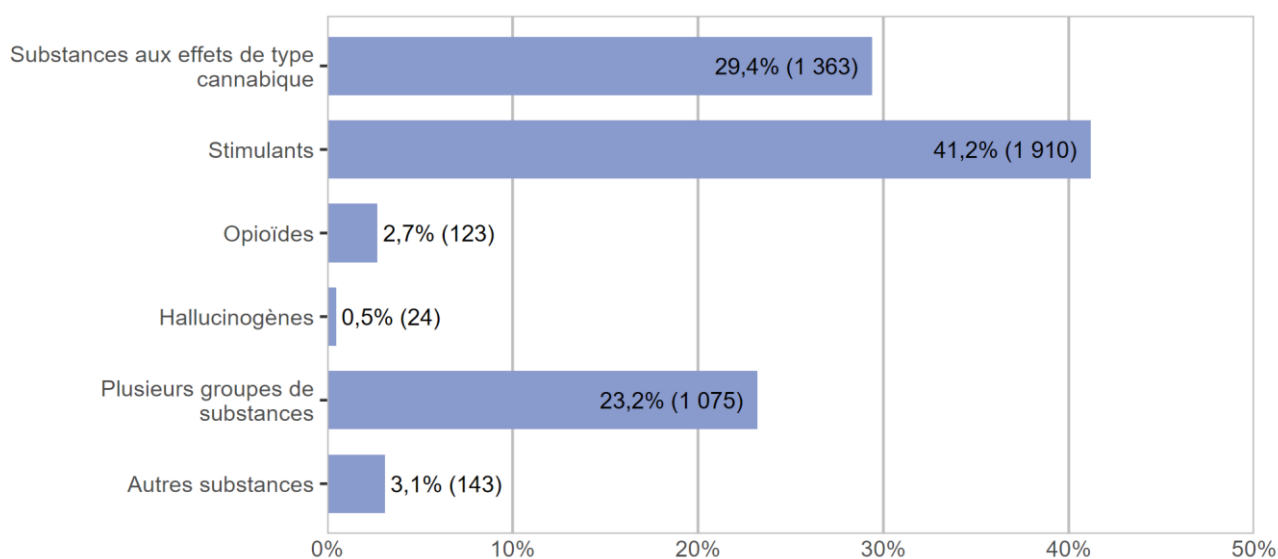
Source(s): OFS – Statistique policière de la criminalité (SPC) 2025

© OFS 2026

### 3.9.3.2 Aliène ou prescrit des stupéfiants, en procure de toute autre manière à un tiers ou en met dans le commerce, par substances

Aliène ou prescrit des stupéfiants, en procure de toute autre manière à un tiers ou en met dans le commerce, par substances

G 27



Source(s): OFS – Statistique policière de la criminalité (SPC) 2025

© OFS 2026

### 3.9.4 Loi sur les stupéfiants: prévenus

#### 3.9.4.1 Consommation selon la catégorie d'âge, le sexe et la nationalité des prévenus

##### Consommation selon la catégorie d'âge, le sexe et la nationalité des prévenus

T 30

	Total	Catégorie d'âge										Sans notion
		<10	10-14	15-17	18-19	20-24	25-29	30-39	40-49	50-59	60+	
Suisses	5 631	0	65	552	378	900	783	1 422	874	504	153	0
Étrangers	7 277	0	43	415	402	1 101	1 325	2 315	1 230	386	60	0
résidents	3 741	0	25	259	173	476	553	1 152	776	278	49	0
relevant de l'asile	720	0	11	69	83	138	162	179	55	20	3	0
autres	2 816	0	7	87	146	487	610	984	399	88	8	0
Suisseuses	1 078	0	18	129	35	134	119	265	213	115	50	0
Étrangères	719	0	10	47	22	84	106	223	175	46	6	0
résidents	485	0	8	40	14	50	61	140	129	39	4	0
relevant de l'asile	25	0	1	5	1	2	4	7	4	1	0	0
autres	209	0	1	2	7	32	41	76	42	6	2	0

Source(s): OFS – Statistique policière de la criminalité (SPC) 2025

© OFS 2026

#### 3.9.4.2 Aliène ou prescrit des stupéfiants, en procure de toute autre manière à un tiers ou en met dans le commerce, selon la catégorie d'âge et la nationalité des prévenus

##### Aliène ou prescrit des stupéfiants, en procure de toute autre manière à un tiers ou en met dans le commerce, selon la catégorie d'âge et la nationalité des prévenus

T 31

	Total	Catégorie d'âge										Sans notion
		<10	10-14	15-17	18-19	20-24	25-29	30-39	40-49	50-59	60+	
Suisses	1 308	0	17	127	112	230	193	302	191	101	35	0
Étrangers	2 159	0	6	69	136	369	391	670	360	126	32	0
résidents	886	0	3	47	75	130	105	254	175	71	26	0
relevant de l'asile	165	0	3	10	17	42	32	43	13	5	0	0
autres	1 108	0	0	12	44	197	254	373	172	50	6	0
Suisseuses	232	0	5	19	14	35	24	45	42	35	13	0
Étrangères	175	0	2	13	5	23	29	44	40	17	2	0
résidents	102	0	x	9	3	13	15	24	24	12	x	0
relevant de l'asile	6	0	x	2	0	0	1	0	2	1	x	0
autres	67	0	x	2	2	10	13	20	14	4	x	0

Source(s): OFS – Statistique policière de la criminalité (SPC) 2025

© OFS 2026

## 3.9.4.3 Loi sur les stupéfiants: fréquences des enregistrements par prévenu dans une année civile

## Loi sur les stupéfiants: fréquences des enregistrements par prévenu dans une année civile

T 32

	Enregistrements (affaires)						Total
	1	2	3	4	5-10	>10	
<b>Total mineurs</b>	<b>1 247</b>	<b>223</b>	<b>62</b>	<b>16</b>	<b>17</b>	<b>2</b>	<b>1 567</b>
Suisses	766	132	29	5	5	x	937
Étrangers	481	91	33	11	12	x	630
résidents	310	55	14	6	2	x	387
relevant de l'asile	83	16	9	1	3	x	112
autres	88	20	10	4	7	x	131
<b>Total adultes</b>	<b>15 710</b>	<b>2 009</b>	<b>562</b>	<b>248</b>	<b>379</b>	<b>74</b>	<b>18 982</b>
Suisses	6 683	863	225	101	156	42	8 070
Étrangers	9 027	1 146	337	147	223	32	10 912
résidents	4 399	510	147	62	82	16	5 216
relevant de l'asile	648	131	51	15	30	6	881
autres	3 980	505	139	70	111	10	4 815

Source(s): OFS – Statistique policière de la criminalité (SPC) 2025

© OFS 2026

### 3.9.5 Loi sur les stupéfiants: saisies de substances

L'indication de la quantité est établie au moment de la saisie par les polices. Elle est ainsi indépendante de la pureté de la substance.

#### Loi sur les stupéfiants: saisies de substances

T 33

	Affaires	Pièces/tablettes/ doses/joints	kg	ml	Plantes
<b>Substances aux effets de type cannabique</b>					
Graines de cannabis	248	4 736	2,23	–	398
Cannabis (Plante sans inflorescences)	159	69	41,04	–	37 069
Cannabis (Plante avec inflorescences)	274	749	784	–	42 511
Résine de cannabis (Haschich)	3 964	174	1 347	–	–
Extraits de cannabis (ex.: Huile, teinture, cire)	100	1 825	153	20 140	–
Marijuana (Herbe, fleurs séchées)	3 588	2 655	5 849	–	5 458
Cannabinoïdes de synthèse	132	553	2 272	1 066	–
<b>Stimulants</b>					
Amphétamine	567	644	38,91	–	–
MDMA (ex.: Ecstasy, XTC)	1 047	16 222	61,5	–	–
Khat	26	–	924	–	–
Feuilles de coca	16	22	5,54	–	–
Cocaïne (Chlorhydrate de cocaïne)	6 264	337	450	36	–
Cocaïne base (ex.: Crack, Freebase)	1 086	52	14,32	–	–
Méthamphétamine (ex.: Crystal meth, Ice, pilules thaïes)	419	339	41,72	3	–
Stimulants de synthèse (ex.: MDEA, MDA, MPH, 3-MMC)	61	58	7,47	3	–
Autres stimulants	8	52	0,23	20	–
<b>Opioides</b>					
Héroïne	1 076	91	86,62	4	–
Morphine	41	290	0,02	71	–
Opium	8	–	0,07	–	–
Méthadone	75	970	0,27	501	–
Oxycodone	8	409	0	–	–
Opioides de synthèse (ex.: Fentanyl, nitazènes)	2	1	0,01	–	–
Autres opioides	24	389	0,12	11	–
<b>Hallucinogènes</b>					
Champignons hallucinogènes (Psilocybine)	225	219	123	10	2
LSD	162	4 115	0,24	93	–
Mescaline	10	–	3,56	–	–
Kétamine	274	13	121	94	–
Autres hallucinogènes (ex.: PCP, DMT)	65	402	31,1	707	–
<b>Autres substances</b>					
GHB/GBL	83	7	1,08	10 699	–
Autres substances stupéfiantes	321	1 467	1 002	2 109	20
Substances contrôlées des tableaux a et b (OTStup-DFI)	46	4 801	0,39	160	–
Substances contrôlées du tableau d (OTStup-DFI)	9	140	0,31	2	–
Matières premières et produits ayant un effet présumé semblable à celui des stupéfiants (tableau e OTStup-DFI)	30	301	1,14	–	–
Autre médicament sur ordonnance contenant des subst. stupéfiantes (sauf substances déjà listées)	1 777	61 766	18,09	29 029	–
Produits de coupage	200	8	277	1 000	–
Substance inconnue	291	6 594	24,78	3 283	–

Source(s): OFS – Statistique policière de la criminalité (SPC) 2025

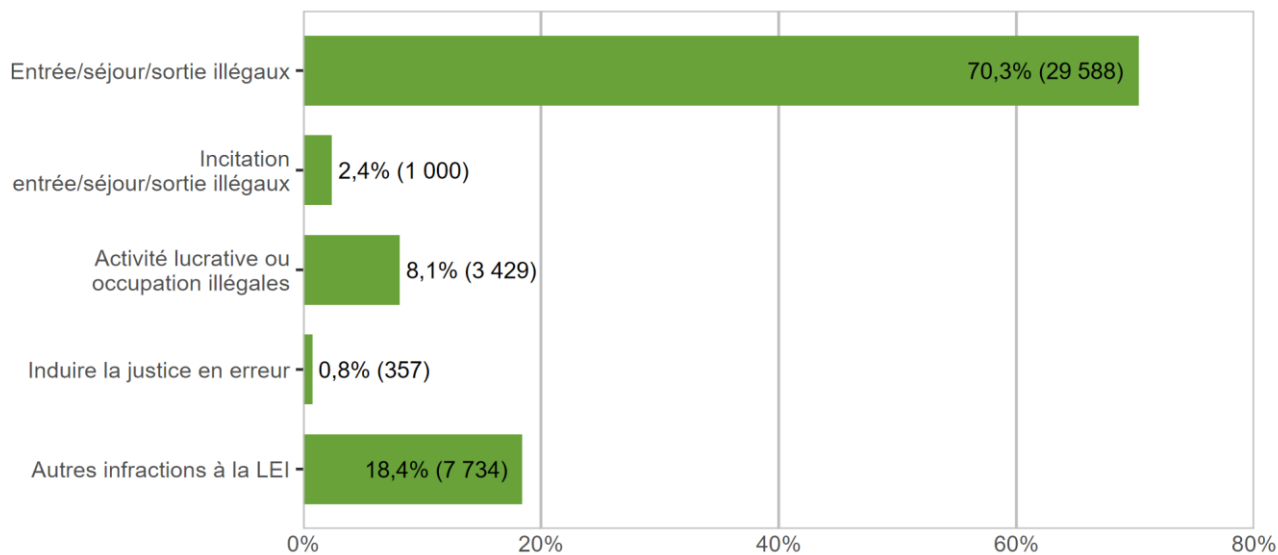
© OFS 2026

### 3.10 Loi sur les étrangers et l'intégration (LEI)

#### 3.10.1 Loi sur les étrangers et l'intégration: répartition selon l'infraction

##### Loi sur les étrangers et l'intégration: répartition selon l'infraction

G 28



Source(s): OFS – Statistique policière de la criminalité (SPC) 2025

© OFS 2026

## 3.10.2 Loi sur les étrangers et l'intégration: élucidations et évolution des infractions

## Loi sur les étrangers et l'intégration: élucidations et évolution des infractions

T 34

	2024		2025		Différence
	Infractions	Élucidations	Infractions	Élucidations	
<b>Total général infractions à la LEI</b>	<b>44 434</b>	<b>100,0%</b>	<b>42 108</b>	<b>99,9%</b>	<b>-5%</b>
<b>Total entrée/séjour/sortie illégaux</b>	<b>31 353</b>	<b>100,0%</b>	<b>29 588</b>	<b>99,9%</b>	<b>-6%</b>
Entrée illégale (y.c. par négligence)	12 290	100,0%	11 467	99,9%	-7%
Séjour illégal (y.c. par négligence)	18 701	100,0%	17 807	99,9%	-5%
Entrée ou sortie illégale sans passer par un poste frontière autorisé (y.c. par négligence)	80	100,0%	59	100,0%	-26%
Entrée illégale à l'étranger (y.c. par négligence)	282	100,0%	255	100,0%	-10%
<b>Total incitation entrée/séjour/sortie illégaux</b>	<b>1 043</b>	<b>99,8%</b>	<b>1 000</b>	<b>99,8%</b>	<b>-4%</b>
Incitation à l'entrée/sortie ou au séjour illégal	921	99,8%	892	99,8%	-3%
Incitation à l'entrée, à la sortie ou au séjour illégal dans un Etat Schengen	20	100,0%	10	100,0%	-50%
Incitation à l'entrée illégale à l'étranger	102	100,0%	98	100,0%	-4%
<b>Total activité lucrative ou occupation illégaux</b>	<b>3 466</b>	<b>99,9%</b>	<b>3 429</b>	<b>99,9%</b>	<b>-1%</b>
Activité lucrative sans autorisation (y.c. par négligence)	2 332	100,0%	2 300	99,9%	-1%
Incitation à l'activité lucrative sans autorisation	119	100,0%	108	100,0%	-9%
Emploi (répété) d'étrangers sans autoris. (y.c. par négligence)	1 005	99,8%	1 006	100,0%	0%
Changer d'emploi sans autoris. (y.c. par négligence)	10	100,0%	15	100,0%	50%
<b>Total induire la justice en erreur</b>	<b>395</b>	<b>100,0%</b>	<b>357</b>	<b>99,2%</b>	<b>-10%</b>
Induire la justice en erreur	390	100,0%	339	99,4%	-13%
Comportement frauduleux dans le domaine de mariage blanc	5	100,0%	18	94,4%	260%
<b>Total autres infractions à la LEI</b>	<b>8 177</b>	<b>100,0%</b>	<b>7 734</b>	<b>99,9%</b>	<b>-5%</b>
Non-respect d'une assign. à un lieu de résidence	5 972	100,0%	5 283	100,0%	-12%
Viol. de l'obligation de déclarer son arrivée/départ (y.c. par négligence)	1 206	100,0%	1 399	99,9%	16%
Déplacement de résidence dans un autre canton sans autoris. (y.c. par négligence)	107	100,0%	122	100,0%	14%
Non-respect des conditions dont l'autoris. est assortie (y.c. par négligence)	327	100,0%	341	100,0%	4%
Non-respect de l'obligation de collaborer, doc. de voyage (y.c. par négligence)	148	100,0%	180	100,0%	22%
Traitement illicite de données perso. dans les syst. d'information sur les visas	0	–	0	–	0%
Viol. des obligations relatives à la communication des postes vacants (y.c. par négligence)	10	100,0%	21	100,0%	110%
Violation de l'obligation d'annonce ou des conditions liées à l'ann. (y.c. par négligence)	405	100,0%	388	99,5%	-4%
Opposition à un contrôle (y.c. par négligence)	2	100,0%	0	–	-100%

Source(s): OFS – Statistique policière de la criminalité (SPC) 2025

© OFS 2026



# 4 Évolution

## 4.1 Infractions selon la loi

### Infractions selon la loi<sup>1, 2, 3</sup>

T 35

	2021	2022	2023	2024	2025
Code pénal (CP)	415 008	458 549	522 558	563 633	554 963
Loi sur les stupéfiants (LStup)	60 887	55 304	54 458	48 208	44 228
Loi sur les étrangers et l'intégration (LEI)	31 716	35 551	43 180	44 434	42 108

<sup>1</sup>En raison d'une erreur de saisie dans le canton de Thurgovie, toutes les infractions de consommation de stupéfiants pour la LStup ne figurent pas dans la statistique pour 2021. Le nombre d'infractions manquantes en 2021 dans la catégorie «consommation de stupéfiants» est estimé à plus de 250 infractions.

<sup>2</sup>En raison d'un changement de système dans les cantons d'Argovie et de Genève, la statistique 2022 comporte une petite part supplémentaire d'infractions de l'année 2021. Dans le canton du Tessin, il y a eu un retard dans le traitement des cas au cours de l'année 2022. Ceux qui n'ont pas été clôturés, en 2022, ont été pris en compte dans la statistique 2023. Pour le canton de Vaud, il manque quelques personnes prévenues en raison d'un problème technique. Des détails peuvent être consultés dans les rapports cantonaux concernés.

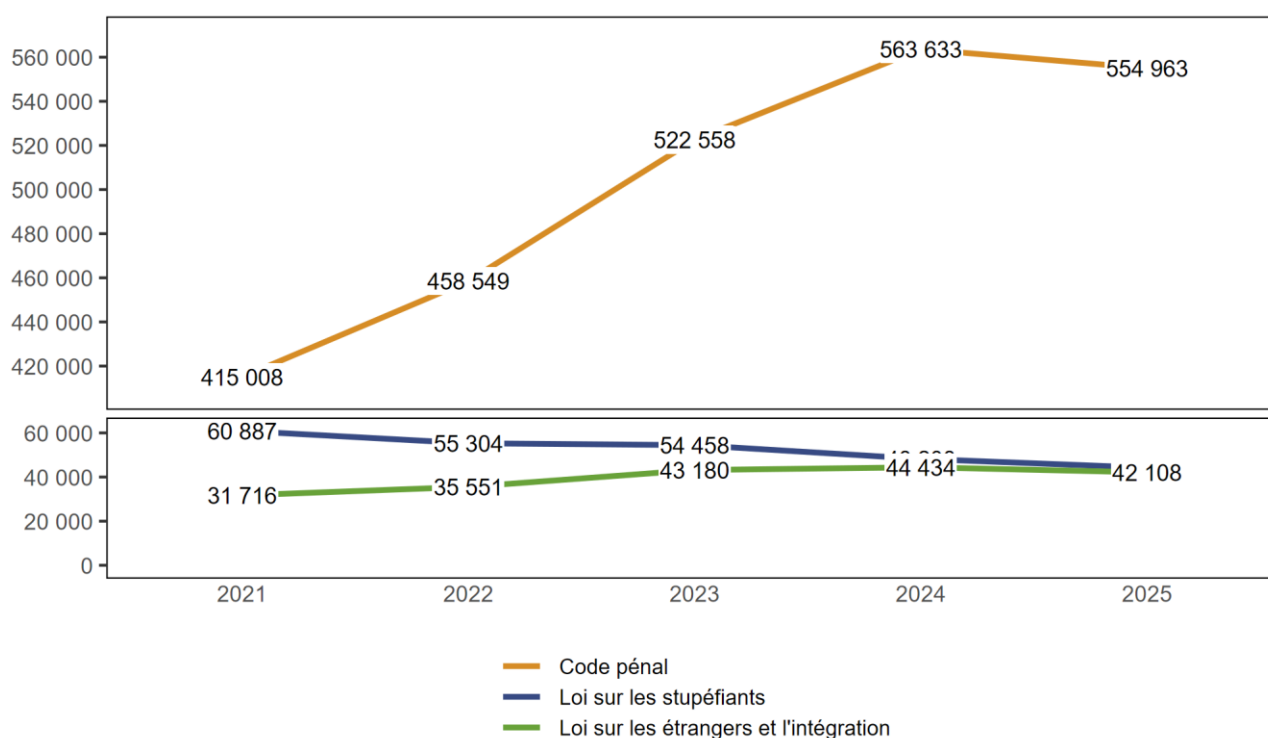
<sup>3</sup>En raison d'une erreur technique rare et jusqu'à maintenant inconnue, certains cas au cours des dernières années ont été comptabilisés dans les statistiques de plusieurs années. L'erreur a été constatée en janvier 2022 et le nombre d'infractions selon le CP, la LStup et la LEI a ensuite été vérifié. La vérification des chiffres a montré que les différences pour le total des lois individuelles en raison de ce double comptage des cas étaient minimales au cours des dernières années (de 0,0 à 0,3%). L'erreur a pu être corrigée pour la statistique 2021.

Source(s): OFS – Statistique policière de la criminalité (SPC) 2025

© OFS 2026

### Infractions selon la loi

G 29



Source(s): OFS – Statistique policière de la criminalité (SPC) 2025

© OFS 2026

## 4.1.1 Titres du Code pénal et sélection d'infractions

## Titres du Code pénal et sélection d'infractions

T 36

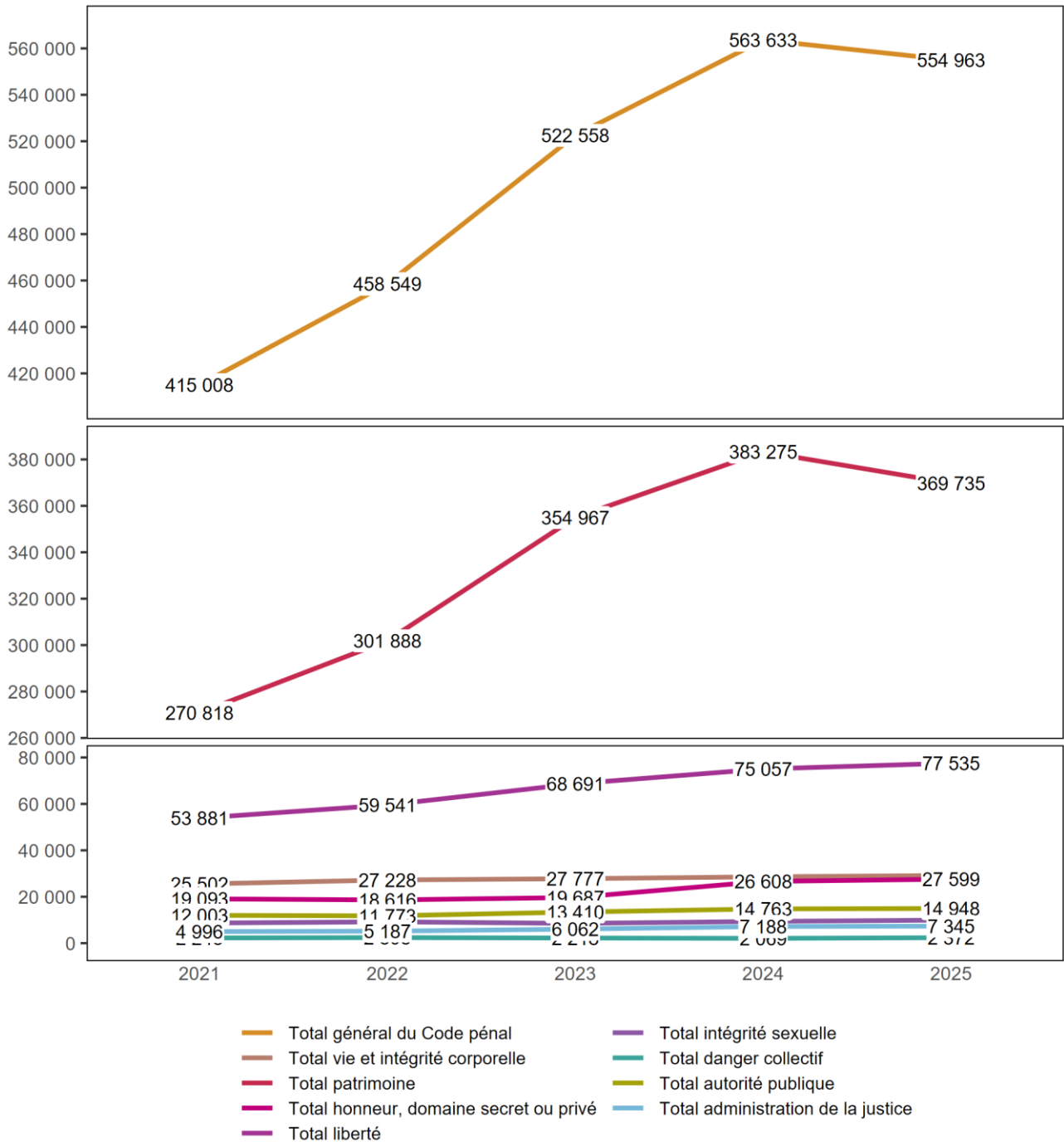
	2021	2022	2023	2024	2025
<b>Total général du Code pénal</b>	<b>415 008</b>	<b>458 549</b>	<b>522 558</b>	<b>563 633</b>	<b>554 963</b>
<b>Total vie et intégrité corporelle</b>	<b>25 502</b>	<b>27 228</b>	<b>27 777</b>	<b>28 611</b>	<b>29 175</b>
Homicides consommés (art. 111–113/116)	42 <sup>4</sup>	42	53	45	55
Homicides tentés (art. 111–113/116)	184	195	229	233	251
Lésions corporelles graves (art. 122)	650	762	880	1 029	911
Lésions corporelles simples (art. 123)	6 639	7 516	7 440	7 347	7 942
<b>Total patrimoine</b>	<b>270 818</b>	<b>301 888</b>	<b>354 967</b>	<b>383 275</b>	<b>369 735</b>
Vol (sans vol de véhicule) (art. 139)	108 751	128 317	155 487	162 676	154 041
dont vol par effraction	22 734	25 452	28 793	33 058	34 755
dont vol à l'arraché	624	850	1 174	1 299	1 250
Vol de véhicule (art. 139)	40 021	46 385	54 517	59 600	56 668
Brigandage (art. 140)	1 736	1 941	1 930	2 113	1 834
Domages à la propriété (sans vol) (art. 144)	43 794	39 859	38 834	36 489	35 330
Escroquerie (art. 146)	22 597	24 195	29 314	34 392	32 622
Extorsion et chantage (art. 156)	1 514	1 770	1 765	1 554	1 628
Infractions dans la faillite, poursuites pour dettes (art. 163–171)	1 782	1 940	2 187	2 451	2 945
<b>Total honneur, domaine secret ou privé</b>	<b>19 093</b>	<b>18 616</b>	<b>19 687</b>	<b>26 608</b>	<b>27 599</b>
Diffamation et calomnie (art. 173 + 174)	3 197	3 020	3 012	3 065	3 060
<b>Total liberté</b>	<b>53 881</b>	<b>59 541</b>	<b>68 691</b>	<b>75 057</b>	<b>77 535</b>
Menaces (art. 180)	10 860	10 164	10 620	10 839	11 137
Contrainte (art. 181)	2 888	2 765	2 739	2 902	3 230
Traite d'êtres humains (art. 182)	71	63	74	79	345 <sup>5</sup>
Séquestration et enlèvement (art. 183)	250	268	233	307	349
Violation de domicile sans vol (art. 186)	5 741	5 701	6 529	6 936	7 353
<b>Total intégrité sexuelle</b>	<b>8 669</b>	<b>9 196</b>	<b>8 523</b>	<b>9 386</b>	<b>9 956</b>
Actes d'ordre sexuel avec des enfants (art. 187)	1 278	1 218	1 150	1 073	1 118
Viol (art. 190)	757	867	839	1 086	1 402
Exhibitionnisme (art. 194)	453	506	397	429	459
Pornographie (art. 197)	2 834	3 220	2 967	3 421	3 297
<b>Total danger collectif</b>	<b>2 248</b>	<b>2 398</b>	<b>2 218</b>	<b>2 069</b>	<b>2 372</b>
Incendie intentionnel (art. 221)	779	843	771	679	772
<b>Total autorité publique</b>	<b>12 003</b>	<b>11 773</b>	<b>13 410</b>	<b>14 763</b>	<b>14 948</b>
Violence ou menace contre les autorités ou les fonctionnaires (art. 285)	3 557	3 090	3 055	3 305	3 175
<b>Total administration de la justice</b>	<b>4 996</b>	<b>5 187</b>	<b>6 062</b>	<b>7 188</b>	<b>7 345</b>
Blanchiment d'argent (art. 305 <sup>bis</sup> )	3 600	3 751	4 699	5 758	5 844
Autres infractions du Code pénal	17 798	22 722	21 223	16 676	16 298

<sup>4</sup>Une infraction pour une lésion corporelle grave a été enregistrée en 2020. Comme la victime est décédée, l'infraction a été retransmise en 2021 comme homicide consommé.

<sup>5</sup>L'augmentation des infractions liées à la traite d'êtres humains (art. 182) est due à plusieurs affaires clôturées en 2025 dans le canton de Berne, qui comprennent au total 239 infractions.

Code pénal: sélection de titres

G 30



Source(s): OFS – Statistique policière de la criminalité (SPC) 2025

© OFS 2026

## 4.1.2 Infractions de violence

## Infractions de violence

T 37

	2021	2022	2023	2024	2025
<b>Total violence</b>	<b>45 617</b>	<b>46 687</b>	<b>47 381</b>	<b>48 943</b>	<b>49 915</b>
<b>Total violence grave (exercée)</b>	<b>1 665</b>	<b>1 942</b>	<b>2 057</b>	<b>2 456</b>	<b>2 654</b>
Homicides consommés (art. 111–113/116)	42 <sup>6</sup>	42	53	45	55
avec arme à feu	8	11	12	10	11
avec arme coupante/tranchante	14	17	25	18	27
avec arme contondante/d'estoc	3	2	1	2	0
avec violence physique	11	10	9	8	8
autre instrument	4	2	5	6	7
sans notion/inconnu	2	0	1	1	2
Homicides tentés (art. 111–113/116)	184	195	229	233	251
avec arme à feu	12	9	19	16	32
avec arme coupante/tranchante	102	117	136	127	146
avec arme contondante/d'estoc	2	7	6	8	7
avec violence physique	42	38	42	43	47
autre instrument	25	22	26	38	16
sans notion/inconnu	1	2	0	1	3
Lésions corporelles graves (art. 122)	650	762	880	1 029	911
avec arme à feu	5	6	5	1	13
avec arme coupante/tranchante	126	172	200	256	186
avec arme contondante/d'estoc	39	30	44	61	56
avec violence physique	361	403	466	520	490
autre instrument	103	134	153	179	153
sans notion/inconnu	16	17	12	12	13
Mutilation d'organes génitaux fém. (art. 124)	2	1	0	0	1
Prise d'otage (art. 185)	0	7	5	1	0
Viol (art. 190)	757	867	839	1 086	1 402
Brigandage (art. 140 ch. 4)	30	68	51	62	34
<b>Total violence d'intensité moyenne (exercée év. menaces de violence)</b>	<b>31 612</b>	<b>32 847</b>	<b>32 966</b>	<b>34 134</b>	<b>34 534</b>
Lésions corporelles simples (art. 123)	6 639	7 516	7 440	7 347	7 942
Voies de fait (art. 126)	13 526	14 106	14 354	14 981	14 783
Participation à rixe (art. 133) <sup>7</sup>	799	980	970	990	793
<i>Nombre d'affaires</i>	158	216	212	214	177
Participation à agression (art. 134) <sup>7</sup>	1 478	1 455	1 585	1 455	1 770
<i>Nombre d'affaires</i>	619	629	748	671	747
Brigandage (art. 140 ch. 1–3)	1 706	1 873	1 879	2 051	1 800
Contrainte (art. 181)	2 888	2 765	2 739	2 902	3 230
Mariage forcé (art. 181a)	10	2	2	4	7
Séquestration/enlèvement (art. 183)	250	268	233	307	349
Séq./enl. circonstances aggravantes (art. 184)	5	4	6	9	6
Atteinte et contrainte sexuelles (art. 189) <sup>8</sup>	720	752	676	743	641
Violence ou menace contre les autorités ou les fonctionnaires (art. 285)	3 557	3 090	3 055	3 305	3 175
Extorsion et chantage (art. 156 ch. 3)	34	36	27	40	38
<b>Total violence d'intensité moyenne (menaces de violence)</b>	<b>12 340</b>	<b>11 898</b>	<b>12 358</b>	<b>12 353</b>	<b>12 727</b>
Menaces (art. 180)	10 860	10 164	10 620	10 839	11 137
Extorsion et chantage (art. 156 ch. 1,2,4)	1 480	1 734	1 738	1 514	1 590

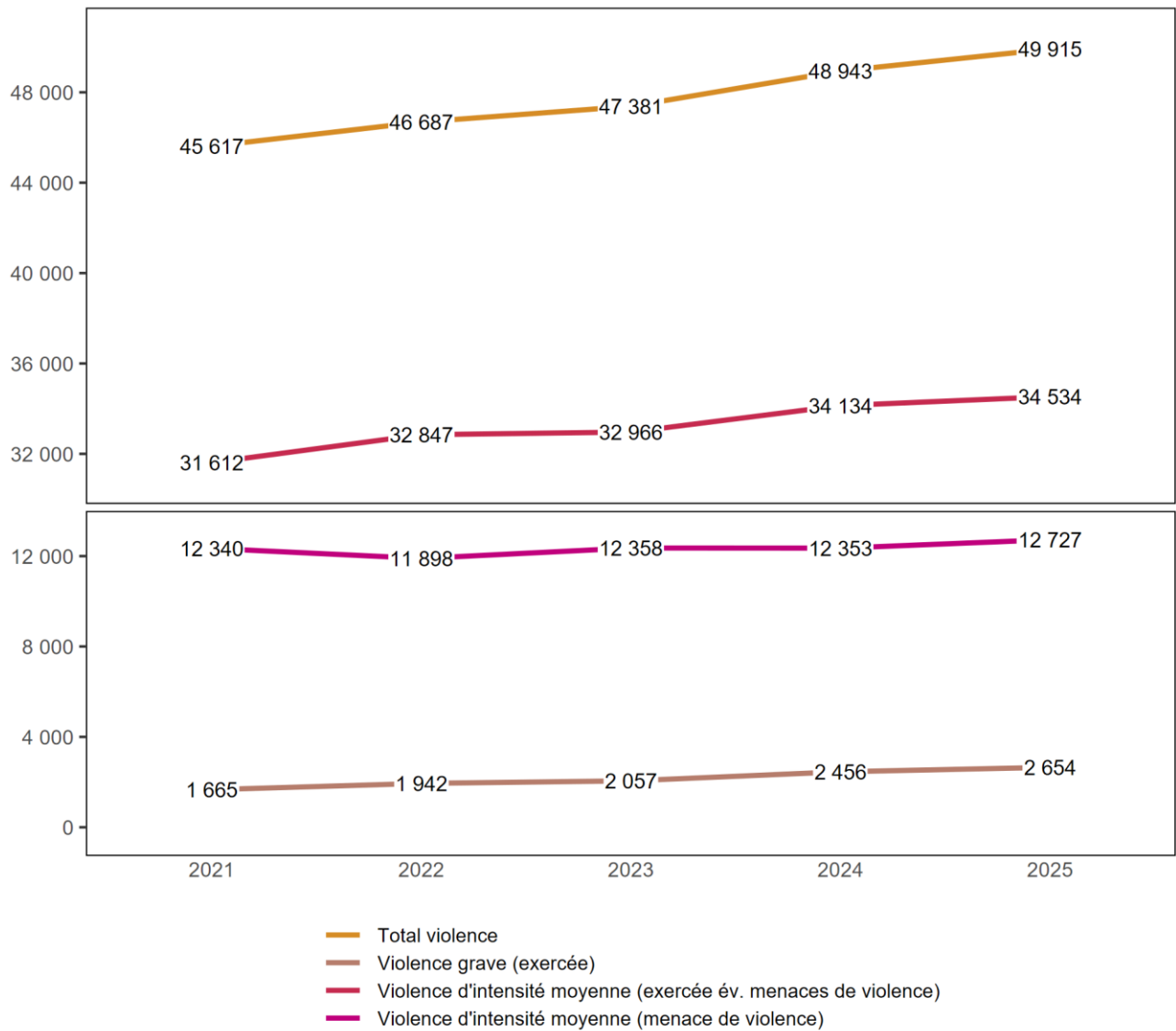
<sup>6</sup>Une infraction pour une lésion corporelle grave a été enregistrée en 2020. Comme la victime est décédée, l'infraction a été retransmise en 2021 comme homicide consommé.

<sup>7</sup>Pour les infractions de rixe et d'agression, on sanctionne la participation. Le nombre d'infractions respecte ainsi le nombre de participants (en tant que personnes prévenues). Le nombre d'affaires correspond quant à lui, au nombre de situations où il y a eu une rixe ou une agression.

<sup>8</sup>Jusqu'au 30 juin 2024 contrainte sexuelle (art. 189).

## Infractions de violence

G 31



Source(s): OFS – Statistique policière de la criminalité (SPC) 2025

© OFS 2026

## 4.1.3 Infractions de violence domestiques

## Infractions de violence domestiques

T 38

	2021	2022	2023	2024	2025
<b>Total infractions de violence domestique</b>	<b>19 341</b>	<b>19 978</b>	<b>19 918</b>	<b>21 127</b>	<b>22 066</b>
Homicides consommés (art. 111–113/116)	23	25	25	26	34
Homicides tentés (art. 111–113/116)	46	61	63	50	59
Lésions corporelles graves (art. 122)	108	123	147	177	159
Lésions corporelles simples (art. 123)	2 028	2 167	2 045	2 145	2 470
Voies de fait (art. 126)	6 434	6 497	6 378	6 609	6 706
Mise en danger vie (art. 129)	106	128	108	158	177
Injure (art. 177)	3 611	3 766	3 807	4 143	4 095
Utilisation abusive d'une installation de télécommunication (art. 179 <sup>septies</sup> )	526	484	445	526	527
Menaces (art. 180)	4 055	4 091	4 090	4 196	4 406
Contrainte (art. 181)	829	893	978	1 072	1 183
Séquestration et enlèvement (art. 183/184)	113	119	104	130	139
Actes d'ordre sexuel avec des enfants (art. 187)	393	384	407	370	406
Actes d'ordre sexuel avec pers. dépendantes (art. 188)	2	3	5	0	2
Atteinte et contrainte sexuelles (art. 189) <sup>9</sup>	198	240	227	211	174
Viol (art. 190)	244	307	368	480	660
Actes d'ordre sexuel sur personne incapable de discernement (art. 191)	42	54	70	55	81
Transmission induue d'un contenu non public à caractère sexuel (art. 197a) <sup>10</sup>	–	–	–	–	64
Autres articles du CP <sup>11</sup>	583	636	651	779	724

<sup>9</sup>Jusqu'au 30 juin 2024 contrainte sexuelle (art. 189).

<sup>10</sup>La « Transmission induue d'un contenu non public à caractère sexuel (art. 197a) » est pris en compte dans les statistiques sur la violence domestique depuis 2025.

<sup>11</sup>Autres articles du CP: incitation et assistance au suicide (art. 115), interruption punissable de grossesse sans consentement de la femme (art. 118.2), mutilation d'organes génitaux féminins (art. 124), exposition (art. 127), remettre à des enfants des substances nocives (art. 136), diffamation (art. 173), calomnie (art. 174), mariage/partenariat forcé (art. 181a), prise d'otage (art. 185), abus de la détresse ou de la dépendance – jusqu'au 30 juin 2024: abus de la détresse (art. 193), désagréments d'ordre sexuel – jusqu'au 30 juin 2024: désagréments causés par la confrontation à un acte d'ordre sexuel (art. 198), actes préparatoires pour meurtre, assassinat, lésions corporelles graves, mutilation d'organes génitaux féminins, séquestration et enlèvement, prise d'otage (art. 260<sup>bis</sup>).

Source(s): OFS – Statistique policière de la criminalité (SPC) 2025

© OFS 2026

## 4.1.4 Infractions contre le patrimoine

## Infractions contre le patrimoine

T 39

	2021	2022	2023	2024	2025
<b>Total patrimoine</b>	<b>270 818</b>	<b>301 888</b>	<b>354 967</b>	<b>383 275</b>	<b>369 735</b>
Appropriation illégitime (art. 137)	2 874	3 154	3 340	3 577	3 415
Abus de confiance (art. 138)	1 713	1 781	2 139	2 375	2 453
Vol (sans vol de véhicule) (art. 139)	108 751	128 317	155 487	162 676	154 041
Vol de véhicule (art. 139)	40 021	46 385	54 517	59 600	56 668
Brigandage (art. 140)	1 736	1 941	1 930	2 113	1 834
Soustraction de chose (art. 141)	532	511	557	520	568
Soustraction de données (art. 143)	988	1 395	2 125	3 434	3 723
Accès indu à système informatique (art. 143 <sup>bis</sup> )	805	843	938	1 462	1 674
Dommmages à la propriété (sans vol) (art. 144)	43 794	39 859	38 834	36 489	35 330
Dommmages à la propriété lors de vol (art. 144)	30 337	33 959	40 609	47 136	47 421
Escroquerie (art. 146)	22 597	24 195	29 314	34 392	32 622
Utilisation frauduleuse d'un ordinateur (art. 147)	8 127	10 641	15 481	19 702	20 247
Filouterie d'auberge (art. 149)	303	350	380	425	375
Obtention frauduleuse d'une prestation (art. 150)	1 265	1 111	1 393	1 170	895
Extorsion et chantage (art. 156)	1 514	1 770	1 765	1 554	1 628
Gestion déloyale (art. 158)	324	286	316	326	301
Détournement de salaire (art. 159)	86	73	87	93	61
Recel (art. 160)	1 103	1 233	1 407	1 687	1 383
Banqueroute frauduleuse ou fraude dans la saisie (art. 163)	315	339	287	336	338
Détournement de valeurs patrimoniales mises sous main de justice (art. 169)	517	587	577	607	612
Autres infractions contre le patrimoine	3 116	3 158	3 484	3 601	4 146

Source(s): OFS – Statistique policière de la criminalité (SPC) 2025

© OFS 2026

## 4.1.5 Code pénal: infractions selon les cantons

## Code pénal: infractions selon les cantons

T 40

	2021	2022	2023	2024	2025
<b>Total Suisse</b>	<b>415 008</b>	<b>458 549</b>	<b>522 558</b>	<b>563 633</b>	<b>554 963</b>
Appenzell Rh.-Ext.	1 655	1 991	2 457	2 293	1 824
Appenzell Rh.-Int.	329	553	569	525	611
Argovie	25 407	32 212	33 647	35 415	35 023
Bâle-Campagne	11 793	12 422	15 887	15 776	16 034
Bâle-Ville	22 585	25 262	28 574	30 939	29 725
Berne	51 813	49 290	62 613	73 469	70 302
Fribourg	11 548	12 829	15 434	15 770	16 174
Genève	38 234	43 838	48 084	52 146	50 020
Glaris	1 222	1 248	1 288	1 620	1 446
Grisons	6 575	8 531	10 528	10 088	10 508
Jura	2 780	3 017	3 305	3 978	3 836
Lucerne	17 113	18 929	20 186	22 232	21 806
Neuchâtel	10 233	11 416	12 242	13 034	12 409
Nidwald	1 030	1 120	1 078	1 436	1 287
Obwald	1 309	1 492	1 315	1 684	1 778
Saint-Gall	18 529	21 409	23 930	26 093	26 651
Schaffhouse	3 629	4 254	4 888	5 298	5 372
Schwyz	3 299	4 435	4 999	5 469	5 346
Soleure	14 521	18 638	21 746	23 018	23 227
Tessin	12 924	11 259	15 364	14 962	14 111
Thurgovie	9 435	12 354	13 047	14 010	15 583
Uri	821	733	857	976	979
Valais central	13 336	13 674	14 380	14 046	14 642
Vaud	42 500	43 812	53 678	64 015	65 842
Zoug	4 299	4 510	6 113	5 036	5 747
Zurich	87 586	95 775	104 079	110 240	104 632
Inconnu Suisse	503	3 546	2 270	65	48

Source(s): OFS – Statistique policière de la criminalité (SPC) 2025

© OFS 2026



## 4.1.6 Infractions de criminalité numérique par mode opératoire

Infractions de criminalité numérique par mode opératoire<sup>12</sup>

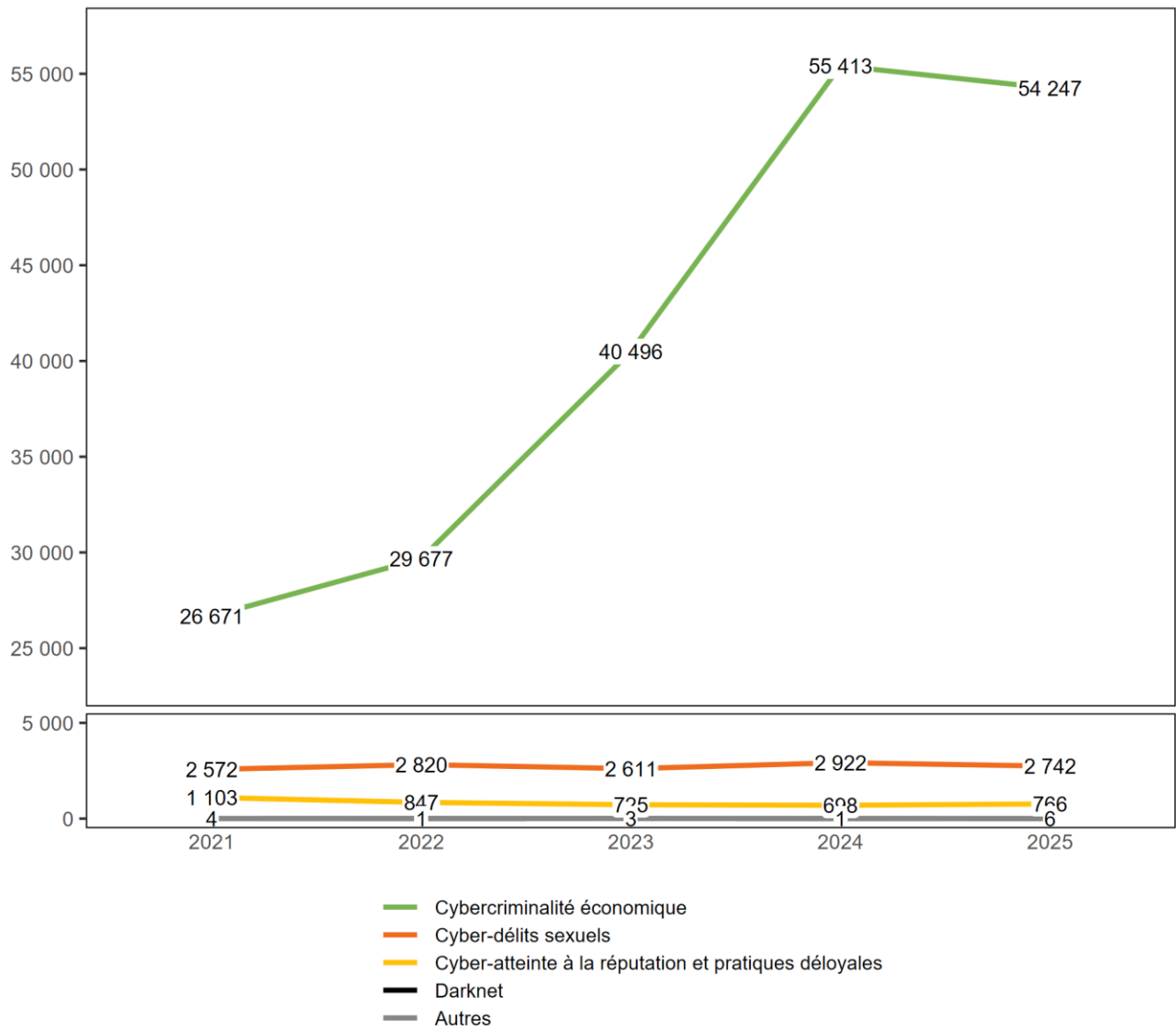
T 41

	2021	2022	2023	2024	2025
<b>Total</b>	<b>30 351</b>	<b>33 345</b>	<b>43 839</b>	<b>59 034</b>	<b>57 761</b>
<b>Cybercriminalité économique</b>	<b>26 671</b>	<b>29 677</b>	<b>40 496</b>	<b>55 413</b>	<b>54 247</b>
Phishing	1 210	2 236	3 796	5 930	7 409
Hacking: pénétrer un système informatique de force	324	246	214	186	199
Hacking: accéder dans un système informatique au moyen de codes d'accès externes	653	796	879	1 164	1 124
Malware – Ransomware	340	307	252	174	229
Malware – Cheval de Troie e-banking	82	49	38	49	21
Malware – Spyware	25	15	13	19	10
Malware – Rogueware/Scareware	61	45	163	110	58
Malware – Botnet	13	17	10	9	9
DDoS	32	16	17	30	22
<b>Cyber-escroquerie</b>	<b>20 691</b>	<b>22 207</b>	<b>30 331</b>	<b>42 505</b>	<b>39 754</b>
<i>dont: CEO/BEC Fraud</i>	412	401	412	504	560
<i>dont: magasins en ligne frauduleux</i>	632	543	678	890	902
<i>dont: fausses annonces immobilières</i>	518	433	525	657	632
<i>dont: fausses requêtes d'aide</i>	127	94	343	571	410
<i>dont: fraude à la commission</i>	674	513	536	472	539
<i>dont: arnaque au faux support technique</i>	1 366	1 534	1 912	1 570	1 708
<i>dont: Romance Scam</i>	776	698	661	639	692
<i>dont: petites annonces – objet vendu non payé</i>	646	527	570	448	352
<i>dont: petites annonces – objet payé non livré</i>	6 884	8 483	10 443	10 625	9 105
<i>dont: abus d'identité/de systèmes de paiement personnels pour commettre des fraudes</i>	6 670	6 551	10 883	22 293	20 917
<i>dont: fraude à l'investissement en ligne</i>	1 231	1 590	2 356	2 974	2 854
<i>dont: autre cyber-escroquerie</i>	755	840	1 012	862	1 083
Money/package mules	2 113	2 045	3 002	3 757	3 875
Sextorsion (money)	1 031	1 588	1 696	1 385	1 375
Vol de crypto-monnaies	96	110	85	95	162
<b>Cyber-délits sexuels</b>	<b>2 572</b>	<b>2 820</b>	<b>2 611</b>	<b>2 922</b>	<b>2 742</b>
Pornographie interdite	2 243	2 594	2 350	2 705	2 504
Grooming	141	141	127	135	159
Sextorsion (sexe)	153	65	108	68	66
Live Streaming	35	20	26	14	13
<b>Cyber-atteinte à la réputation et pratiques déloyales</b>	<b>1 103</b>	<b>847</b>	<b>725</b>	<b>698</b>	<b>766</b>
Cybersquatting	37	71	53	58	88
Cyber-atteinte à la réputation (business)	107	69	58	54	68
Cyberbullying/Cybermobbing	959	707	614	586	610
<b>Darknet</b>	<b>1</b>	<b>0</b>	<b>4</b>	<b>0</b>	<b>0</b>
Commerce illégal sur le darknet	1	0	4	0	0
<b>Autres</b>	<b>4</b>	<b>1</b>	<b>3</b>	<b>1</b>	<b>6</b>
Data leaking	4	1	3	1	6

<sup>12</sup>Soustraction de données (art. 143), accès indu à un système informatique (art. 143<sup>bis</sup>), détérioration de données (art. 144<sup>bis</sup>), escroquerie (art. 146), utilisation frauduleuse d'un ordinateur (art. 147), extorsion et chantage (art. 156), recel (art. 160), violation du secret de fabric./comm. (art. 162), diffamation (art. 173), calomnie (art. 174), injure (art. 177), violation du domaine secret et du domaine privé au moyen d'un appareil de prise de vues (art. 179<sup>quater</sup>), utilisation abusive d'une installation de télécommunication (art. 179<sup>septies</sup>), soustraction de données personnelles (art. 179<sup>novies</sup>), usurpation d'identité (art. 179<sup>decies</sup>) - depuis le 1<sup>er</sup> septembre 2023, menaces (art. 180), contrainte (art. 181), actes d'ordre sexuel avec des enfants (art. 187), pornographie (art. 197), désagréments causés par la confrontation à un AOS (art. 198), entrave aux services d'intérêt général (art. 239), faux dans les titres (art. 251), faux dans les certificats (art. 252), discrimination ou incitation à la haine (art. 261<sup>bis</sup>) - jusqu'en 2020: discrimination raciale (art. 261<sup>bis</sup>), blanchiment d'argent (art. 305<sup>bis</sup>), violation du secret de fonction (art. 320), violation du secret professionnel (art. 321), violation secret prof. en recherche médicale (art. 321<sup>bis</sup>), violation du secret des postes et télécom. (art. 321<sup>ter</sup>).

Infractions de criminalité numérique par domaine

G 32



Source(s): OFS – Statistique policière de la criminalité (SPC) 2025

© OFS 2026

## 4.1.7 Infractions à la loi sur les stupéfiants

Infractions à la loi sur les stupéfiants<sup>13</sup>

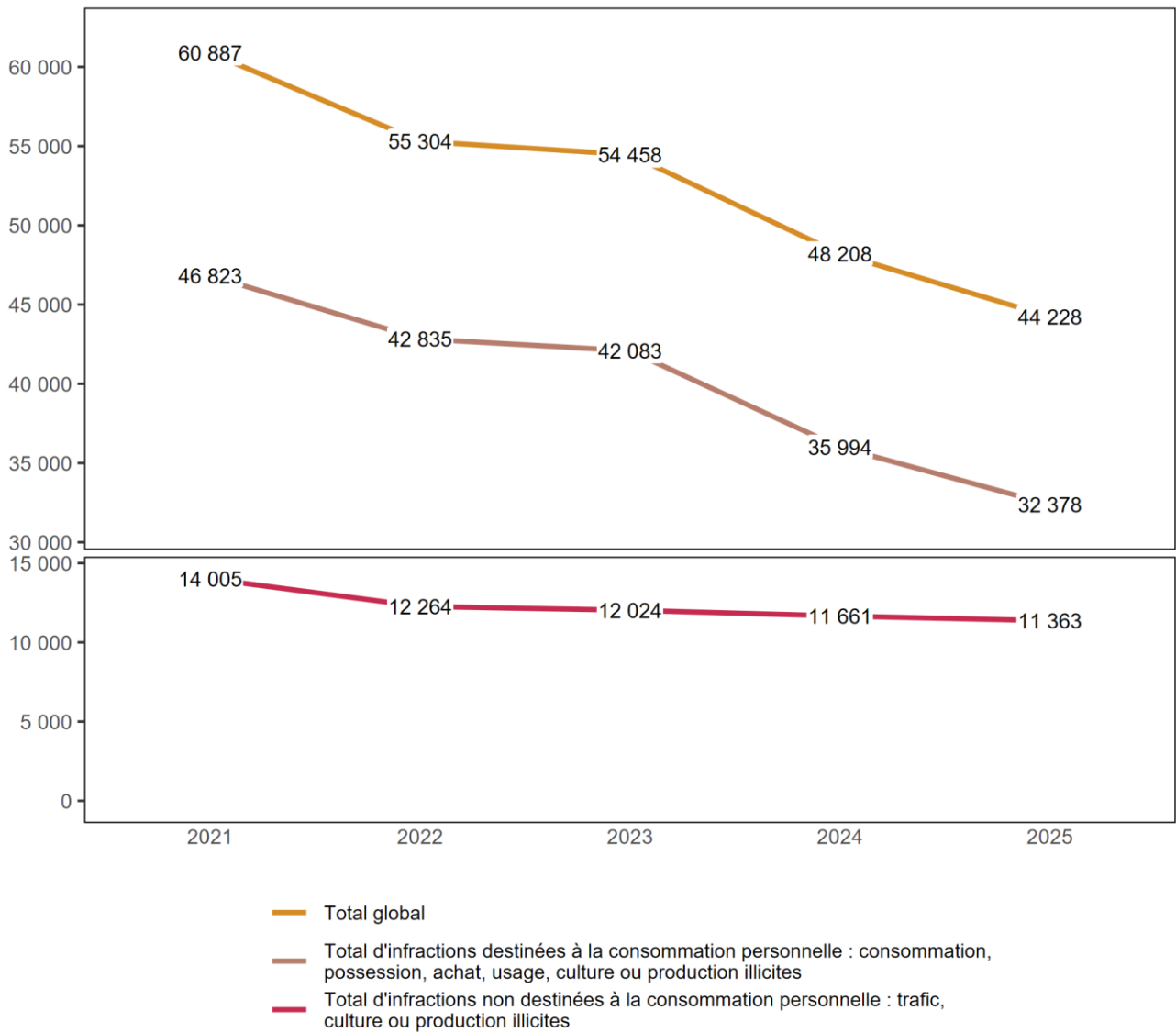
T 42

	2021	2022	2023	2024	2025
<b>Total global</b>	<b>60 887</b>	<b>55 304</b>	<b>54 458</b>	<b>48 208</b>	<b>44 228</b>
<b>Total d'infractions destinées à la consommation personnelle: consommation, possession, achat, usage, culture ou production illicites</b>	<b>46 823</b>	<b>42 835</b>	<b>42 083</b>	<b>35 994</b>	<b>32 378</b>
Consommation de stupéfiants	26 188 <sup>14</sup>	23 009	22 656	21 221	19 236
Cultive, fabrique ou produit de toute autre manière à des fins de consommation personnelle	539	365	374	316	162
Entrepose, expédie, transporte, importe, exporte ou passe en transit à des fins de consommation personnelle	3 138	2 687	2 656	1 583	1 257
Possède, détient ou acquiert des stupéfiants ou s'en procure à des fins de consommation personnelle	16 958	16 774	16 397	12 874	11 723
<b>Total d'infractions non destinées à la consommation personnelle: trafic, culture ou production illicites</b>	<b>14 005</b>	<b>12 264</b>	<b>12 024</b>	<b>11 661</b>	<b>11 363</b>
<b>dont délits</b>	<b>11 515</b>	<b>9 933</b>	<b>9 662</b>	<b>9 077</b>	<b>8 932</b>
Cultive, fabrique ou produit de toute autre manière	507	434	371	335	289
Entrepose, expédie, transporte, importe, exporte ou passe en transit	1 293	1 174	1 044	874	1 008
Aliène ou prescrit des stupéfiants, en procure de toute autre manière à un tiers ou en met dans le commerce	4 911	3 882	3 725	3 660	3 361
Possède, détient ou acquiert des stupéfiants ou s'en procure	4 617	4 314	4 381	4 082	4 179
Finance le trafic illicite de stupéfiants ou sert d'intermédiaire pour son financement	34	16	6	10	19
Incite à la consommation de stupéfiants ou révèle des possibilités de s'en procurer ou d'en consommer	13	5	7	7	12
Propose, remet ou rend accessible de toute autre manière des stupéfiants à une personne de moins de 18 ans	136	106	114	100	59
Autres délits de trafic (art. 20)	4	2	14	9	5
<b>dont crimes</b>	<b>2 490</b>	<b>2 331</b>	<b>2 362</b>	<b>2 584</b>	<b>2 431</b>
Cultive, fabrique ou produit de toute autre manière	97	82	94	125	67
Entrepose, expédie, transporte, importe, exporte ou passe en transit	244	198	218	299	269
Aliène ou prescrit des stupéfiants, en procure de toute autre manière à un tiers ou en met dans le commerce	1 382	1 240	1 256	1 327	1 277
Possède, détient ou acquiert des stupéfiants ou s'en procure	748	788	762	819	791
Finance le trafic illicite de stupéfiants ou sert d'intermédiaire pour son financement	4	7	5	5	15
Incite à la consommation de stupéfiants ou révèle des possibilités de s'en procurer ou d'en consommer	11	14	27	6	7
Par métier, propose, cède ou permet à des tiers d'avoir accès à des stupéfiants dans les lieux de formation principalement réservés aux mineurs	4	2	0	2	2
Autres crimes de trafic (art. 20)	0	0	0	1	3
<b>Total: autres infractions à la LStup</b>	<b>59</b>	<b>205</b>	<b>351</b>	<b>553</b>	<b>487</b>
Autres contraventions	9	20	28	29	34
Autres délits	50	185	323	524	453

<sup>13</sup>Dans le cadre de l'harmonisation des codes d'infraction entre VOSTRA (OFJ) et RIPOL (fedpol), de nouveaux codes sont à la disposition de la police pour la saisie des infractions à la LStup et dont l'utilisation harmonisée a débuté le 1<sup>er</sup> janvier 2021. Pour cette raison, la catégorisation des infractions à la LStup dans la SPC a dû être remaniée. Les nouvelles catégories s'inspirent de la classification internationale des infractions (ICCS) à des fins statistiques publiée par l'Office des Nations Unies contre la drogue et le crime (UNODC) qui sépare notamment ce qui concerne la consommation personnelle (contravention) et ce qui n'est pas destiné à la consommation personnelle (délit et crime en fonction de la quantité ou la manière d'agir comme en bande ou par métier).

<sup>14</sup>En raison d'une erreur de saisie dans le canton de Thurgovie, toutes les infractions de consommation de stupéfiants pour la LStup ne figurent pas dans la statistique pour 2021. Le nombre d'infractions manquantes en 2021 dans la catégorie «consommation de stupéfiants» est estimé à plus de 250 infractions.

Loi sur les stupéfiants



Source(s): OFS – Statistique policière de la criminalité (SPC) 2025

© OFS 2026

## 4.1.8 Loi sur les stupéfiants: infractions selon les cantons

Loi sur les stupéfiants: infractions selon les cantons<sup>15</sup>

T 43

	2021	2022	2023	2024	2025
<b>Total Suisse</b>	<b>60 887</b>	<b>55 304</b>	<b>54 458</b>	<b>48 208</b>	<b>44 228</b>
Appenzell Rh.-Ext.	170	104	151	166	115
Appenzell Rh.-Int.	14	18	7	1	6
Argovie	3 267	3 320	3 339	2 813	2 420
Bâle-Campagne	686	644	763	592	486
Bâle-Ville	2 178	2 198	1 855	1 518	1 198
Berne	9 178	6 114	6 448	7 530	6 628
Fribourg	1 982	2 266	2 261	2 445	2 490
Genève	6 402	6 381	6 386	4 527	4 016
Glaris	180	128	85	126	85
Grisons	1 152	1 240	1 185	721	894
Jura	313	319	161	181	148
Lucerne	2 721	2 467	2 863	2 225	2 279
Neuchâtel	1 356	1 237	1 095	1 008	898
Nidwald	74	57	44	31	45
Obwald	111	89	56	84	42
Saint-Gall	3 411	3 255	2 898	2 035	2 428
Schaffhouse	566	593	490	480	613
Schwyz	808	771	581	425	390
Soleure	1 499	1 195	1 202	1 222	1 128
Tessin	2 945	2 637	2 190	2 049	1 881
Thurgovie	761	810	693	774	679
Uri	73	40	52	69	66
Valais central	3 371	3 491	3 070	1 937	1 961
Vaud	6 037	5 550	6 056	5 817	4 078
Zoug	477	414	459	235	307
Zurich	11 154	9 960	10 068	9 197	8 947
Inconnu Suisse	1	6	0	0	0

<sup>15</sup>En raison d'une erreur de saisie dans le canton de Thurgovie, toutes les infractions de consommation de stupéfiants pour la LStup ne figurent pas dans la statistique pour 2021. Le nombre d'infractions manquantes en 2021 dans la catégorie «consommation de stupéfiants» est estimé à plus de 250 infractions.

Source(s): OFS – Statistique policière de la criminalité (SPC) 2025

© OFS 2026



## 4.1.9 Infractions à la loi sur les étrangers et l'intégration

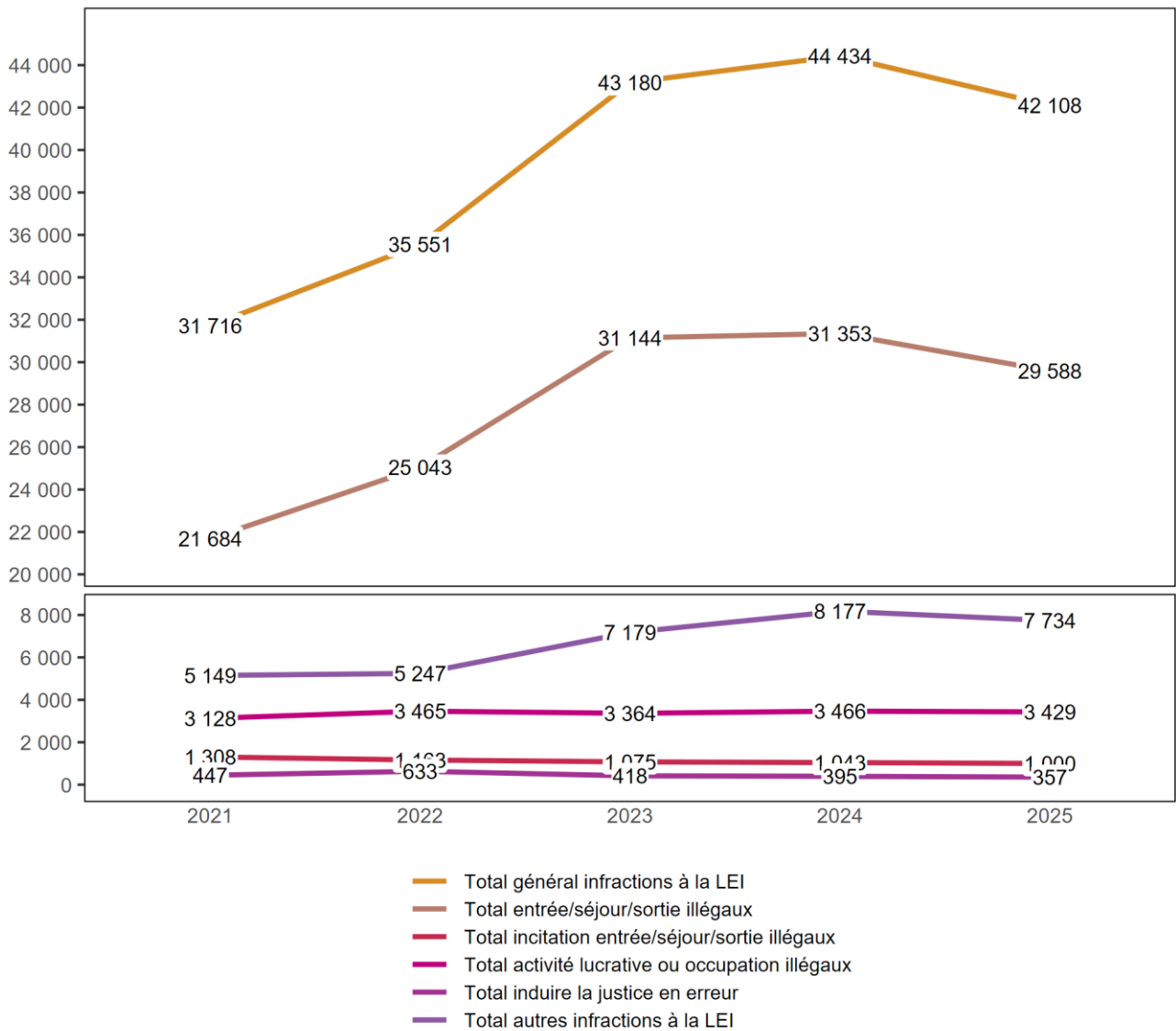
## Infractions à la loi sur les étrangers et l'intégration

T 44

	2021	2022	2023	2024	2025
<b>Total général infractions à la LEI</b>	<b>31 716</b>	<b>35 551</b>	<b>43 180</b>	<b>44 434</b>	<b>42 108</b>
<b>Total entrée/séjour/sortie illégaux</b>	<b>21 684</b>	<b>25 043</b>	<b>31 144</b>	<b>31 353</b>	<b>29 588</b>
Entrée illégale (y.c. par négligence)	9 689	11 110	12 128	12 290	11 467
Séjour illégal (y.c. par négligence)	11 671	13 525	18 619	18 701	17 807
Entrée ou sortie illégale sans passer par un poste frontière autorisé (y.c. par négligence)	118	80	101	80	59
Entrée illégale à l'étranger (y.c. par négligence)	206	328	296	282	255
<b>Total incitation entrée/séjour/sortie illégaux</b>	<b>1 308</b>	<b>1 163</b>	<b>1 075</b>	<b>1 043</b>	<b>1 000</b>
Incitation à l'entrée/sortie ou au séjour illégal	1 246	1 064	944	921	892
Incitation à l'entrée, à la sortie ou au séjour illégal dans un Etat Schengen	26	23	30	20	10
Incitation à l'entrée illégale à l'étranger	36	76	101	102	98
<b>Total activité lucrative ou occupation illégaux</b>	<b>3 128</b>	<b>3 465</b>	<b>3 364</b>	<b>3 466</b>	<b>3 429</b>
Activité lucrative sans autorisation (y.c. par négligence)	2 051	2 410	2 273	2 332	2 300
Incitation à l'activité lucrative sans autorisation	127	125	90	119	108
Emploi (répété) d'étrangers sans autoris. (y.c. par négligence)	941	915	991	1 005	1 006
Changer d'emploi sans autoris. (y.c. par négligence)	9	15	10	10	15
<b>Total induire la justice en erreur</b>	<b>447</b>	<b>633</b>	<b>418</b>	<b>395</b>	<b>357</b>
Induire la justice en erreur	431	602	395	390	339
Comportement frauduleux dans le domaine de mariage blanc	16	31	23	5	18
<b>Total autres infractions à la LEI</b>	<b>5 149</b>	<b>5 247</b>	<b>7 179</b>	<b>8 177</b>	<b>7 734</b>
Non-respect d'une assign. à un lieu de résidence	3 237	3 131	4 716	5 972	5 283
Viol. de l'obligation de déclarer son arrivée/départ (y.c. par négligence)	988	1 107	1 272	1 206	1 399
Déplacement de résidence dans un autre canton sans autoris. (y.c. par négligence)	75	76	69	107	122
Non-respect des conditions dont l'autoris. est assortie (y.c. par négligence)	349	308	432	327	341
Non-respect de l'obligation de collaborer, doc. de voyage (y.c. par négligence)	263	159	156	148	180
Traitement illicite de données perso. dans les syst. d'information sur les visas	0	0	0	0	0
Viol. des obligations relatives à la communication des postes vacants (y.c. par négligence)	10	13	6	10	21
Violation de l'obligation d'annonce ou des conditions liées à l'ann. (y.c. par négligence)	224	450	525	405	388
Opposition à un contrôle (y.c. par négligence)	3	3	3	2	0

Source(s): OFS – Statistique policière de la criminalité (SPC) 2025

© OFS 2026



Source(s): OFS – Statistique policière de la criminalité (SPC) 2025

© OFS 2026

## 4.1.10 Loi sur les étrangers et l'intégration: infractions selon les cantons

## Loi sur les étrangers et l'intégration: infractions selon les cantons

T 45

	2021	2022	2023	2024	2025
<b>Total Suisse</b>	<b>31 716</b>	<b>35 551</b>	<b>43 180</b>	<b>44 434</b>	<b>42 108</b>
Appenzell Rh.-Ext.	19	42	23	55	52
Appenzell Rh.-Int.	5	15	6	4	0
Argovie	923	1 055	1 114	1 420	1 595
Bâle-Campagne	121	151	133	216	519
Bâle-Ville	3 428	4 350	8 056	5 468	4 223
Berne	2 670	2 030	3 009	4 790	5 159
Fribourg	1 534	1 458	2 988	3 339	2 430
Genève	8 879	9 764	9 710	9 879	9 046
Glaris	115	102	57	61	122
Grisons	137	152	278	292	238
Jura	212	411	280	364	413
Lucerne	1 062	996	1 055	1 152	1 177
Neuchâtel	541	491	554	502	506
Nidwald	22	53	19	56	32
Obwald	25	39	48	62	62
Saint-Gall	1 189	1 370	1 062	958	950
Schaffhouse	255	311	269	358	281
Schwyz	266	226	249	303	258
Soleure	437	377	399	502	609
Tessin	740	689	497	912	1 088
Thurgovie	374	484	535	677	820
Uri	97	63	116	81	72
Valais central	850	1 036	1 700	985	735
Vaud	2 353	1 961	2 088	2 522	2 475
Zoug	304	291	346	268	306
Zurich	5 158	7 634	8 587	9 208	8 940
Inconnu Suisse	0	0	2	0	0

Source(s): OFS – Statistique policière de la criminalité (SPC) 2025

© OFS 2026

# 5 Glossaire méthodologique

## 5.1 Introduction

La statistique policière de la criminalité (SPC) recense les faits relevant du droit pénal que la police a enregistrés. Il s'agit d'infractions aux différents articles du Code pénal (CP), mais également aux dispositions pénales relevant des lois fédérales annexes. En outre, les infractions à la LEI et à la LStup sont recensées de façon détaillée, mais font l'objet d'une exploitation séparée.

Ne sont pas comprises dans la SPC les actions illégales dont la police n'a pas eu connaissance (chiffre noir de la criminalité) ou qui débouchent directement sur une procédure judiciaire par d'autres voies.

## 5.2 Définitions

### 5.2.1 Le cas/l'affaire

Par cas, on entend l'ensemble des infractions enregistrées dans le cadre d'une plainte ou d'une procédure d'enquête policière. En raison des différentes répartitions cantonales des compétences et des systèmes informatiques, il n'est pas possible de procéder à des évaluations au niveau des cas. Dans la SPC, le nombre de cas est certes indiqué, mais leur comptage dans la SPC n'est pas au premier plan.

### 5.2.2 L'infraction

Une infraction est un acte punissable défini par le Code pénal ou par une disposition pénale des lois fédérales annexes. La notion d'acte utilisée pour la SPC découle de la définition fournie par le texte de loi (homicide, participation à une rixe, gestion déloyale, etc.). Sont dénombrés les actes délictueux clairement identifiables, sans égard au nombre de lésés. Ce dernier est exploité séparément.

### 5.2.3 L'Élucidation

Une infraction est considérée comme élucidée lorsque, du point de vue de la police, une personne peut être identifiée en tant que prévenue de cette infraction. S'il s'agit d'une infraction collective, c'est-à-dire d'un groupe de personnes suspectées, l'infraction est réputée élucidée dès qu'une seule de ces personnes a été identifiée. Cette personne figure dans la SPC comme personne prévenue. Le statut «élucidé» se réfère à l'infraction et non à l'affaire dans son ensemble. Si plusieurs infractions ont été enregistrées pour une même affaire, il est indiqué séparément pour chaque infraction si une ou plusieurs personnes prévenues ont été identifiées et si, par conséquent, l'infraction est élucidée ou non.

### 5.2.4 La personne prévenue

Est considérée comme prévenue toute personne soupçonnée, accusée ou mise en cause pour une infraction dans une plainte pénale, une dénonciation ou par une autorité pénale dans un acte de procédure. Sont également considérées comme des personnes prévenues:

- les instigateurs (art. 24 CP),
- les coauteurs ainsi que
- les complices (art. 25 CP).

La qualité de partie d'une personne correspond à l'état provisoire des connaissances de la police et ne préjuge en rien d'une éventuelle procédure judiciaire ultérieure: elle peut changer dans le courant de la procédure.

### 5.2.5 La personne lésée

Est considérée comme personne lésée, toute personne physique ou morale qui, selon ses propres déclarations, le témoignage de tiers ou les investigations de la police, a subi une atteinte à son intégrité physique, psychique, sexuelle, sociale ou économique causée par un acte contraire au droit. Les personnes morales et les personnes physiques sont mentionnées séparément dans la SPC.

### 5.2.6 La population résidente permanente

Dans le cadre du nouveau système de recensement de la population, la statistique de la population et des ménages (STATPOP) a remplacé la statistique de l'état annuel de la population (ESPOP). Avec l'introduction de la STATPOP, la notion de «population résidente permanente» a été redéfinie compte tenu des recommandations internationales (ordonnance du 19 décembre 2008 sur le recensement fédéral de la population RS 431.112.1, art. 2, let. d). La population résidente permanente, telle qu'elle est définie dans la STATPOP à partir de 2010, comprend, en plus de la population qui était considérée dans l'ESPOP, les personnes relevant du domaine de l'asile qui résident en Suisse depuis au moins douze mois. Dans la STATPOP, les titulaires d'une autorisation de séjour de courte durée (livret L), les personnes admises provisoirement (livret F) et les requérants d'asile (livret N) sont pris en compte dans la population résidente permanente, pour autant que la durée de leur séjour en Suisse n'excède pas douze mois. Dans la SPC, la durée du séjour en Suisse d'une personne prévenue ou lésée n'est pas connue. Les titulaires d'un livret F ou N entrent par conséquent dans la catégorie de la «population relevant du domaine de l'asile». Les titulaires du livret L entrent quant à eux dans la catégorie des «autres étrangers».

### 5.2.7 Etat des communes

Dans la SPC, l'état des communes se réfère toujours à celui du 6 avril 2025. Les fusions de communes sont rétroactivement appliquées pour les années précédentes afin d'être en mesure de comparer les communes dans le temps.

### 5.2.8 Catégories de véhicules

La catégorisation des véhicules est régie par l'Ordonnance concernant les exigences techniques requises pour les véhicules routiers (OETV).

Ainsi, la catégorie «Automobiles» inclut tout véhicule muni d'au moins 4 roues, affecté au transport de personnes ou de marchandises, n'excédant pas neuf places assises et un poids de 3,5 tonnes. Au-delà, le véhicule s'inscrit dans la catégorie «Véhicules lourds».

La catégorie «Cyclomoteurs électriques» inclut tout véhicule à propulsion électrique, équipé de deux roues successives dont la vitesse est limitée à 30 km/h sans assistance au pédalage, ou 45km/h avec assistance au pédalage (p. ex.: vélos électriques, e-scooters, trottinettes électriques).

La catégorie «Cyclomoteurs à combustion» inclut tout véhicule à propulsion thermique, équipé de deux roues successives dont la vitesse est limitée à 30 km/h et la cylindrée à 50 cm<sup>3</sup>.

La catégorie «Motos» contient tout véhicule équipé de deux roues successives ou trois roues selon certaines conditions et dont les limitations sont au-delà de celles des cyclomoteurs électriques ou à combustion.

La catégorie «Bicyclettes» inclut les cycles à deux roues au moins, entraînés exclusivement par la force musculaire, transmise par la ou les personnes se trouvant sur lesdits véhicules.

La catégorie «Autres types de véhicules» inclut tous les types de véhicules n'appartenant pas aux catégories précédentes (par ex.: remorques, caravanes, bateaux, gyropodes électriques).

## 5.3 Principes d'exploitation des données

### 5.3.1 Statistique de sortie

La statistique policière de la criminalité est une statistique de sortie, c'est-à-dire que la date de l'infraction prise en compte dans les analyses ne correspond pas à la date effective de l'acte, mais à la date à laquelle la police a communiqué le cas à l'OFS. Les chiffres de l'année précédente sont ainsi disponibles très rapidement en début d'année, ce qui permet de dresser un état des lieux actuel.

La date de sortie est la date à laquelle la police a terminé son travail de saisie. Un cas est considéré comme clos au plus tard lorsque les premiers faits ont été enregistrés et que le dossier a été transmis au juge d'instruction ou au ministère public, ou qu'il n'est plus traité jusqu'à nouvel ordre.

### 5.3.2 Principe du lieu de commission de l'infraction

La SPC ne prend en compte que les infractions qui ont eu lieu en Suisse ou dont le dommage est survenu en Suisse. Pour les exploitations cantonales de la SPC, le principe du lieu de l'infraction s'applique, ce qui signifie que les autorités policières cantonales ne tiennent compte pour la SPC que des cas dont le lieu de l'infraction se situe sur le territoire cantonal.

### 5.3.3 Comptage des personnes ou comptage unique

Les personnes prévenues de plusieurs infractions sont indiquées une fois pour chaque infraction dans la liste des infractions établie lors de l'exploitation des données de la SPC. En ce qui concerne la liste des infractions par article de loi violé et la liste des éventuels sous-totaux, une personne prévenue n'est cependant comptée qu'une seule fois comme personne réelle, indépendamment du nombre d'infractions qui lui sont imputées, sans quoi le nombre de personnes prévenues par rapport à l'ensemble de la population ne correspondrait plus à la réalité.

Le principe du comptage simple s'applique également aux analyses relatives aux personnes lésées.

### 5.3.4 Anonymisation des personnes

Dans un tableau ou un graphique, lorsque le nombre total de personnes est compris entre 1 et 3, les détails démographiques concernant ces personnes (âge, sexe, nationalité, stat de séjour) ne peuvent être affichés pour des raisons liées à la protection des données et sont représentés par un «x».

### 5.3.5 Chiffres absolus

Les chiffres absolus représentent les fréquences recensées des cas, des infractions, des prévenus, des lésés, etc. comme chiffres pris isolément. En général, les chiffres absolus ne permettent pas de comparaison entre différentes valeurs de départ.

### 5.3.6 Chiffres relatifs

Les ratios sont obtenus par la division de deux valeurs absolues. Ainsi, la valeur à mesurer (p. ex.: nombre d'infractions) est mise en relation avec une autre valeur qui sert de mesure (p. ex.: l'effectif de la population). Ces ratios permettent ainsi une meilleure comparabilité entre différents ensembles (p. ex.: comparaisons entre cantons ou comparaisons entre différentes parties de la population).

#### *Valeur de la fréquence (VF)*

La valeur de la fréquence est le nombre d'infractions enregistrées au total ou en référence à un seul article de loi calculé pour 1000 habitants. Ce calcul se base sur les chiffres de la population résidante permanente à la fin de l'année précédente. Les chiffres utilisés sont ceux de l'ESPOP jusqu'en 2010 et dès 2011, ceux de la nouvelle STATPOP.

$$VF = \frac{\text{Infractions enregistrées} \times 1000}{\text{Effectif de la population}}$$

La pertinence de la valeur de la fréquence est restreinte par le fait que les voyageurs, les touristes, les visiteurs, etc. (soit toutes les personnes qui ne sont pas officiellement inscrites en Suisse) ne sont pas compris dans l'effectif de la population suisse. Les infractions commises par des personnes appartenant à cette catégorie sont également recensées dans la statistique policière de la criminalité. Lors de l'interprétation des valeurs de la fréquence, il faut prendre en considération le fait que la part de la population fluctuante n'est pas de taille égale partout, qu'elle est la plus importante dans les places économiques, les lieux touristiques ou les autres centres, et qu'en de tels endroits, elle peut entraîner des distorsions à la hausse.

### 5.3.7 Graphiques

Dans les graphiques, la somme des pourcentages n'équivaut pas toujours à 100% en raison des arrondis. Par exemple, trois fois 33,33% (arrondi 33,3%) donne un total de 99,9% au lieu de 100%.

# Programme des publications de l'OFS

En tant que service statistique central de la Confédération, l'Office fédéral de la statistique (OFS) a pour tâche de rendre les informations statistiques accessibles à un large public. Il utilise à cet effet plusieurs moyens et canaux et diffuse ses informations statistiques par domaines thématiques.

## Les domaines statistiques

- 00 Bases statistiques et généralités
- 01 Population
- 02 Espace et environnement
- 03 Travail et rémunération
- 04 Économie nationale
- 05 Prix
- 06 Industrie et services
- 07 Agriculture et sylviculture
- 08 Énergie
- 09 Construction et logement
- 10 Tourisme
- 11 Mobilité et transports
- 12 Monnaie, banques, assurances
- 13 Sécurité sociale
- 14 Santé
- 15 Éducation et science
- 16 Culture, médias, société de l'information, sport
- 17 Politique
- 18 Administration et finances publiques
- 19 Criminalité et droit pénal
- 20 Situation économique et sociale de la population
- 21 Développement durable, disparités régionales et internationales

## Sélection de publications

### Statistique: 175 ans au service de l'État fédéral moderne



Cette brochure a été éditée à l'occasion de la 10 000<sup>e</sup> publication de l'Office fédéral de la statistique. Reprenant dix publications et événements appartenant au passé, elle retrace l'histoire de l'OFS, de ses publications et de la statistique en Suisse. La brochure compte 52 pages et est disponible en quatre langues (français, allemand, italien et anglais).

## www.statistique.ch – sources d'informations des plus utiles

Le portail Statistique suisse est un outil moderne et attrayant qui vous donne accès aux informations statistiques actuelles. Nous attirons ci-après votre attention sur les offres les plus prisées.

### Catalogue général



Presque tous les documents publiés par l'OFS depuis 1860 sont disponibles gratuitement sous forme électronique sur le portail Web Statistique suisse ([www.statistique.ch](http://www.statistique.ch)). Les publications sur papier peuvent être commandées par téléphone au +41 58 463 60 60 ou par e-mail à l'adresse suivante [order@bfs.admin.ch](mailto:order@bfs.admin.ch).

[www.statistique.ch](http://www.statistique.ch) → Statistiques → Catalogue

### Vous souhaitez être parmi les premiers informés?



Abonnez-vous à un Newsmail et vous recevrez par e-mail des informations sur les résultats les plus récents et les activités actuelles concernant le thème de votre choix.

[www.news-stat.admin.ch](http://www.news-stat.admin.ch)

### Aperçu des données publiées



Pour donner une meilleure vue d'ensemble de tous les jeux de données publiés en continu par l'OFS, nous les avons regroupés sur cette page. Elle contient également un aperçu des données de la statistique fédérale déjà accessibles sur la plateforme [opendata.swiss](http://opendata.swiss) ainsi que des données de la National Summary Data Page (NSDP).

[www.data.bfs.admin.ch](http://www.data.bfs.admin.ch)

### Tableau de bord des votations Suisse



Le tableau de bord de l'OFS utilise les données publiques ouvertes (OGD) pour présenter rapidement les résultats des votations sous une forme visuelle et conviviale. Toutes les données sont librement accessibles et disponibles en cinq langues.

[votations.admin.ch/fr/overview](http://votations.admin.ch/fr/overview)

## Informations complémentaires

### Service de renseignement

+41 58 463 60 11, [info@bfs.admin.ch](mailto:info@bfs.admin.ch)



[www.statistique.ch](http://www.statistique.ch)



Facebook



X



Youtube



LinkedIn

Le rapport de la statistique policière de la criminalité présente depuis 2009 les résultats d'une statistique pour laquelle tous les cantons saisissent les infractions dénoncées selon des principes uniformes de saisie et d'exploitation. Les informations recueillies étant très détaillées, le rapport peut faire état des infractions, des personnes lésées et des personnes prévenues (y compris des données relatives à l'âge, au sexe et à la nationalité). Selon l'infraction enregistrée, il propose en outre des indications précises comme l'instrument du délit ou l'endroit de l'infraction. De nombreuses présentations graphiques (par ex. les fréquences par canton ou l'évolution des infractions sur 5 ans) complètent la vue d'ensemble sur la criminalité en Suisse enregistrée par la police.

#### En ligne

[www.statistique.ch](http://www.statistique.ch)

#### Imprimés

[www.statistique.ch](http://www.statistique.ch)

Office fédéral de la statistique

CH-2010 Neuchâtel

[order@bfs.admin.ch](mailto:order@bfs.admin.ch)

tél. +41 58 463 60 60

#### Numéro OFS

1117-2500

#### ISBN

978-3-303-19107-1

---

**La statistique** [www.la-statistique-compte.ch](http://www.la-statistique-compte.ch)  
**compte pour vous.**